

Исх. № 05-01/24 от «18» марта 2020 г.

**АУДИТОРСКОЕ ЗАКЛЮЧЕНИЕ ПО БУХГАЛТЕРСКОЙ ОТЧЕТНОСТИ**

Акционерам ОАО «МИНСК КРИСТАЛЛ»-управляющая компания холдинга «МИНСК КРИСТАЛЛ ГРУПП»

Директору ОАО «МИНСК КРИСТАЛЛ»-управляющая компания холдинга «МИНСК КРИСТАЛЛ ГРУПП» Шустову И.П.

**Аудиторское мнение**

Мы провели аудит годовой бухгалтерской отчетности Открытого акционерного общества «МИНСК КРИСТАЛЛ»-управляющая компания холдинга «МИНСК КРИСТАЛЛ ГРУПП» (Республика Беларусь, г. Минск, ул. Октябрьская, д. 15, зарегистрировано решением Минского горисполкома от 23.09.2015 в Едином государственном регистре юридических лиц и индивидуальных предпринимателей за № 600013329), состоящей из бухгалтерского баланса по состоянию на 31 декабря 2019 года, отчета о прибылях и убытках, отчета об изменении собственного капитала, отчета о движении денежных средств за год, закончившийся на указанную дату, примечаний к бухгалтерской отчетности, предусмотренных законодательством Республики Беларусь.

По нашему мнению, прилагаемая годовая бухгалтерская отчетность достоверно во всех существенных аспектах отражает финансовое положение ОАО «МИНСК КРИСТАЛЛ»-управляющая компания холдинга «МИНСК КРИСТАЛЛ ГРУПП» по состоянию на 31 декабря 2019 года, финансовые результаты его деятельности и изменение его финансового положения, в том числе движение денежных средств за год, закончившийся на указанную дату, в соответствии с законодательством Республики Беларусь.

**Основание для выражения аудиторского мнения**

Мы провели аудит в соответствии с требованиями Закона Республики Беларусь от 12 июля 2013 года «Об аудиторской деятельности», национальных правил аудиторской деятельности, Международных стандартов аудита. Наши обязанности в соответствии с этими требованиями описаны далее в разделе «Обязанности аудиторской организации по проведению аудита бухгалтерской отчетности» настоящего заключения. Нами соблюдались принцип независимости по отношению к аудируемому лицу согласно требованиям законодательства и нормы профессиональной этики. Мы полагаем, что полученные нами аудиторские доказательства являются достаточными и надлежащими, чтобы служить основанием для выражения аудиторского мнения.

**Ключевые вопросы аудита**

Мы определили, что ключевые вопросы аудита, о которых необходимо сообщить в нашем аудиторском заключении, отсутствуют.

**Прочие вопросы**

Аудит бухгалтерской отчетности ОАО «МИНСК КРИСТАЛЛ» - управляющая компания холдинга «МИНСК КРИСТАЛЛ ГРУПП» за год, закончившийся 31 декабря 2018 года, был проведен другой аудиторской организацией, которая выразила немодифицированное аудиторское мнение о данной отчетности в аудиторском заключении от 20 марта 2019 года.

Общество с ограниченной ответственностью «ФБК-Бел»  
Республика Беларусь | 220090 | г. Минск | тракт Логойский, 22А, пом. 201  
Тел./факс +375 (17) 262 5223 | E-mail fbk@fbk.by | www.fbk.by  
УНП 690398039

**Прочая информация**

В годовую бухгалтерскую отчетность по требованию БГК «Белгоспищепром» включена прочая информация, относительно деятельности агрокомбината «Туча» - филиала ОАО «МИНСК КРИСТАЛЛ», представленная в приложении «3. Анализ финансово – хозяйственной деятельности» после примечаний к бухгалтерской отчетности. Прочая информация не подлежала аудиту.

Руководство аудируемого лица несет ответственность за прочую информацию. Прочая информация включает информацию, содержащуюся в годовом отчете, но не включает бухгалтерскую отчетность аудируемого лица и наше аудиторское заключение по ней.

Наше мнение о достоверности бухгалтерской отчетности аудируемого лица не распространяется на прочую информацию.

В связи с проведением нами аудита бухгалтерской отчетности аудируемого лица наша обязанность заключается в ознакомлении с прочей информацией и рассмотрении при этом вопроса, имеются ли существенные противоречия между прочей информацией и проверенной бухгалтерской отчетностью или нашими знаниями, полученными в ходе аудита, и не содержит ли прочая информация иных возможных существенных искажений. Если в результате рассмотрения прочей информации мы приходим к выводу о том, что прочая информация содержит существенные искажения, мы обязаны сообщить об этом факте. Мы не выявили никаких фактов, которые необходимо отразить в нашем аудиторском заключении.

**Обязанности аудируемого лица по подготовке бухгалтерской отчетности**

Руководство аудируемого лица несет ответственность за подготовку и достоверное представление бухгалтерской отчетности в соответствии с законодательством Республики Беларусь и организацию системы внутреннего контроля аудируемого лица, необходимой для подготовки бухгалтерской отчетности, не содержащей существенных искажений, допущенных вследствие ошибок и (или) недобросовестных действий.

При подготовке бухгалтерской отчетности руководство аудируемого лица несет ответственность за оценку способности аудируемого лица продолжать свою деятельность непрерывно и уместности применения принципа непрерывности деятельности, а также за надлежащее раскрытие в бухгалтерской отчетности в соответствующих случаях сведений, относящихся к непрерывности деятельности, за исключением случаев, когда руководство намеревается ликвидировать аудируемое лицо, прекратить его деятельность или когда у него отсутствует какая-либо иная реальная альтернатива, кроме ликвидации или прекращения деятельности.

Лица, наделенные руководящими полномочиями, несут ответственность за осуществление надзора за процессом подготовки бухгалтерской отчетности аудируемого лица.

**Обязанности аудиторской организации по проведению аудита бухгалтерской отчетности**

Наша цель состоит в получении разумной уверенности в том, что бухгалтерская отчетность аудируемого лица не содержит существенных искажений вследствие ошибок и (или) недобросовестных действий, и в составлении аудиторского заключения, включающего выраженное в установленной форме аудиторское мнение. Разумная уверенность представляет собой высокую степень уверенности, но не является гарантией того, что аудит, проведенный в соответствии с национальными правилами аудиторской деятельности и Международными стандартами аудита, позволяет выявить все имеющиеся существенные искажения. Искажения могут возникать в результате ошибок и (или) недобросовестных действий и считаются существенными, если можно обоснованно предположить, что в отдельности или в совокупности они могут повлиять на экономические решения пользователей бухгалтерской отчетности, принимаемые на ее основе.

В рамках аудита, проводимого в соответствии с национальными правилами аудиторской деятельности и Международными стандартами аудита, аудиторская организация применяет профессиональное суждение и сохраняет профессиональный скептицизм на протяжении всего аудита. Кроме того, мы выполняем следующее:

- выявляем и оцениваем риски существенного искажения бухгалтерской отчетности вследствие ошибок и (или) недобросовестных действий; разрабатываем и выполняем аудиторские процедуры в соответствии с оцененными рисками; получаем аудиторские доказательства, являющиеся достаточными и надлежащими, чтобы служить основанием для выражения аудиторского мнения. Риск необнаружения существенных искажений бухгалтерской отчетности в результате недобросовестных действий выше риска необнаружения искажений в результате ошибок, так как недобросовестные действия, как правило, подразумевают наличие специально разработанных мер, направленных на их сокрытие;
- получаем понимание системы внутреннего контроля аудируемого лица, имеющей значение для аудита, с целью планирования аудиторских процедур, соответствующих обстоятельствам аудита, но не с целью выражения аудиторского мнения относительно эффективности функционирования этой системы;
- оцениваем надлежащий характер применяемой аудируемым лицом учетной политики, а также обоснованности учетных оценок и соответствующего раскрытия информации в бухгалтерской отчетности;
- оцениваем правильность применения руководством аудируемого лица допущения о непрерывности деятельности, и на основании полученных аудиторских доказательств делаем вывод о том, имеется ли существенная неопределенность в связи с событиями или условиями, в результате которых могут возникнуть значительные сомнения в способности аудируемого лица продолжать свою деятельность непрерывно. Если мы приходим к выводу о наличии такой существенной неопределенности, мы должны привлечь внимание в аудиторском заключении к соответствующему раскрытию данной информации в бухгалтерской отчетности. В случае, если такое раскрытие информации отсутствует или является ненадлежащим, нам следует модифицировать аудиторское мнение. Наши выводы основываются на аудиторских доказательствах, полученных до даты подписания аудиторского заключения, однако будущие события или условия могут привести к тому, что аудируемое лицо утратит способность продолжать свою деятельность непрерывно;
- оцениваем общее представление бухгалтерской отчетности, ее структуру и содержание, включая раскрытие информации, а также того, обеспечивает ли бухгалтерская отчетность достоверное представление о лежащих в ее основе операциях и событиях.

Мы осуществляем информационное взаимодействие с лицами, наделенными руководящими полномочиями, доводя до их сведения, помимо прочего, информацию о запланированных объеме и сроках аудита, а также о значимых вопросах, возникших в ходе аудита, в том числе о значительных недостатках системы внутреннего контроля.

Мы предоставляем лицам, наделенным руководящими полномочиями, заявление о том, что нами были выполнены все требования в отношении соблюдения принципа независимости и до сведения этих лиц была доведена информация обо всех взаимоотношениях и прочих вопросах, которые можно обоснованно считать угрозами нарушения принципа независимости, и, если необходимо, обо всех предпринятых мерах предосторожности.

Из числа вопросов, доведенных до сведения лиц, наделенных руководящими полномочиями, мы выбираем ключевые вопросы аудита и раскрываем эти вопросы в аудиторском заключении (кроме тех случаев, когда раскрытие информации об этих вопросах запрещено законодательством или когда мы обоснованно приходим к выводу о том, что отрицательные последствия сообщения такой информации превысят пользу от ее раскрытия).

Директор ООО «ФБК-Бел»



А.Г. Ренейский

Аудитор, возглавлявший аудит

Р.Л. Саяркина

## БУХГАЛТЕРСКИЙ БАЛАНС

На 31 декабря 2019 года

|                                |   |
|--------------------------------|---|
| Организация                    | ОАО "МИНСК КРИСТАЛЛ"-управляющая компания холдинга "МИНСК КРИСТАЛЛ ГРУПП" |
| Учетный номер плательщика      | 600013329   |
| Вид экономической деятельности | Производство дистиллированных алкогольных напитков                        |
| Организационно-правовая форма  | открытое акционерное общество   |
| Орган управления               | БГК "Белгоспищепром"  |
| Единица измерения              | тыс.руб.  |
| Адрес                          | г.Минск. Ул.Октябрьская.15  |

|                  |  |
|------------------|--|
| Дата утверждения |  |
| Дата отправки    |  |
| Дата принятия    |  |

| Активы  | Код строки | На 31 декабря 2019 года | На 31 декабря 2018 года |
|---|------------|-------------------------|-------------------------|
| I   | 2          | 3                       | 4                       |
| <b>I. ДОЛГОСРОЧНЫЕ АКТИВЫ</b>   |            |                         |                         |
| Основные средства   | 110        | 118 939                 | 120 474                 |
| Нематериальные активы   | 120        | 423                     | 359                     |
| Доходные вложения в материальные активы                                   | 130        | 2 261                   | 2 295                   |
| в том числе:  |            |                         |                         |
| инвестиционная недвижимость   | 131        | 2 261                   | 2 295                   |
| предметы финансовой аренды (лизинга)                                      | 132        | -                       | -                       |
| прочие доходные вложения в материальные активы                            | 133        | -                       | -                       |
| Вложения в долгосрочные активы  | 140        | 2 634                   | 1 959                   |
| Долгосрочные финансовые вложения  | 150        | 137 687                 | 136 673                 |
| Отложенные налоговые активы   | 160        | 224                     | 21                      |
| Долгосрочная дебиторская задолженность                                    | 170        | 30                      | 41                      |
| Прочие долгосрочные активы  | 180        | 450                     | 410                     |
| <b>ИТОГО по разделу I</b>   | <b>190</b> | <b>262 648</b>          | <b>262 232</b>          |
| <b>II. КРАТКОСРОЧНЫЕ АКТИВЫ</b>   |            |                         |                         |
| Запасы  | 210        | 49 216                  | 44 800                  |
| в том числе:  |            |                         |                         |
| материалы   | 211        | 32 901                  | 32 193                  |
| животные на выращивании и откорме   | 212        | 2 189                   | 1 855                   |
| незавершенное производство  | 213        | 2 116                   | 1 562                   |
| готовая продукция и товары  | 214        | 12 010                  | 9 071                   |
| товары отгруженные  | 215        | -                       | -                       |
| прочие запасы   | 216        | -                       | 119                     |
| Долгосрочные активы, предназначенные для реализации                       | 220        | -                       | -                       |
| Расходы будущих периодов  | 230        | 320                     | 240                     |
| Налог на добавленную стоимость по приобретенным товарам, работам, услугам | 240        | 633                     | 913                     |
| Краткосрочная дебиторская задолженность                                   | 250        | 110 737                 | 93 943                  |
| Краткосрочные финансовые вложения   | 260        | 700                     | -                       |
| Денежные средства и эквиваленты денежных средств                          | 270        | 451                     | 317                     |
| Прочие краткосрочные активы   | 280        | 40                      | 43                      |
| <b>ИТОГО по разделу II</b>  | <b>290</b> | <b>162 097</b>          | <b>140 256</b>          |
| <b>БАЛАНС</b>   | <b>300</b> | <b>424 745</b>          | <b>402 488</b>          |

| Собственный капитал и обязательства               | Код строки | На 31 декабря 2019 года | На 31 декабря 2018 года |
|---|------------|-------------------------|-------------------------|
| 1   | 2          | 3                       | 4                       |
| <b>III. СОБСТВЕННЫЙ КАПИТАЛ</b>                   |            |                         |                         |
| Уставный капитал                                  | 410        | 216 706                 | 216 706                 |
| Неоплаченная часть уставного капитала             | 420        | -                       | -                       |
| Собственные акции (доли в уставном капитале)      | 430        | -                       | -                       |
| Резервный капитал                                 | 440        | -                       | -                       |
| Добавочный капитал                                | 450        | 7 371                   | 7 507                   |
| Нераспределенная прибыль (непокрытый убыток)      | 460        | 3 609                   | (1 802)                 |
| Чистая прибыль (убыток) отчетного периода         | 470        | -                       | -                       |
| Целевое финансирование                            | 480        | -                       | -                       |
| <b>ИТОГО по разделу III</b>                       | <b>490</b> | <b>227 686</b>          | <b>222 411</b>          |
| <b>IV. ДОЛГОСРОЧНЫЕ ОБЯЗАТЕЛЬСТВА</b>             |            |                         |                         |
| Долгосрочные кредиты и займы                      | 510        | 25 586                  | 21 085                  |
| Долгосрочные обязательства по лизинговым платежам | 520        | 602                     | 383                     |
| Отложенные налоговые обязательства                | 530        | -                       | -                       |
| Доходы будущих периодов                           | 540        | 4 369                   | 255                     |
| Резервы предстоящих платежей                      | 550        | -                       | -                       |
| Прочие долгосрочные обязательства                 | 560        | 30                      | 41                      |
| <b>ИТОГО по разделу IV</b>                        | <b>590</b> | <b>30 587</b>           | <b>21 764</b>           |
| <b>V. КРАТКОСРОЧНЫЕ ОБЯЗАТЕЛЬСТВА</b>             |            |                         |                         |
| Краткосрочные кредиты и займы                     | 610        | 64 309                  | 60 408                  |
| Краткосрочная часть долгосрочных обязательств     | 620        | 31 512                  | 42 073                  |
| Краткосрочная кредиторская задолженность          | 630        | 70 031                  | 55 832                  |
| в том числе:                                      |            |                         |                         |
| поставщикам, подрядчикам, исполнителям            | 631        | 14 890                  | 14 576                  |
| по авансам полученным                             | 632        | 455                     | 697                     |
| по налогам и сборам                               | 633        | 51 653                  | 37 665                  |
| по социальному страхованию и обеспечению          | 634        | 99                      | 56                      |
| по оплате труда                                   | 635        | 848                     | 827                     |
| по лизинговым платежам                            | 636        | 343                     | 291                     |
| собственнику имущества (учредителям, участникам)  | 637        | -                       | 1                       |
| прочим кредиторам                                 | 638        | 1 743                   | 1 719                   |
| Обязательства, предназначенные для реализации     | 640        | -                       | -                       |
| Доходы будущих периодов                           | 650        | 620                     | -                       |
| Резервы предстоящих платежей                      | 660        | -                       | -                       |
| Прочие краткосрочные обязательства                | 670        | -                       | -                       |
| <b>ИТОГО по разделу V</b>                         | <b>690</b> | <b>166 472</b>          | <b>158 313</b>          |
| <b>БАЛАНС</b>                                     | <b>700</b> | <b>424 745</b>          | <b>402 488</b>          |

Руководитель



Главный бухгалтер

И.И.Кондратова

(инициалы, фамилия)

Н.М.Макуцевич

(инициалы, фамилия)

10 марта 2020 года

Форма

**ОТЧЕТ**  
**о прибылях и убытках**  
 за январь - декабрь 2019 года

|                                |   |
|--------------------------------|---|
| Организация                    | ОАО "МИНСК КРИСТАЛЛ"-управляющая компания холдинга "МИНСК КРИСТАЛЛ ГРУПП" |
| Учетный номер плательщика      | 600 013 329   |
| Вид экономической деятельности | Производство дистиллированных алкогольных напитков                        |
| Организационно-правовая форма  | открытое акционерное общество   |
| Орган управления               | БГК "Белгоспищепром"  |
| Единица измерения              | тыс.руб.  |
| Адрес                          | г.Минск. Ул.Октябрьская.15  |

| Наименование показателей  | Код строки | За январь - декабрь 2019 года | За январь - декабрь 2018 года |
|---|------------|-------------------------------|-------------------------------|
| 1   | 2          | 3                             | 4                             |
| Выручка от реализации продукции, товаров, работ, услуг                                    | 010        | 146 292                       | 133 548                       |
| Себестоимость реализованной продукции, товаров, работ, услуг                              | 020        | (107 005)                     | (93 840)                      |
| Валовая прибыль   | 030        | 39 287                        | 39 708                        |
| Управленческие расходы  | 040        | (8 231)                       | (7 414)                       |
| Расходы на реализацию   | 050        | (5 892)                       | (5 483)                       |
| Прибыль (убыток) от реализации продукции, товаров, работ, услуг                           | 060        | 25 164                        | 26 811                        |
| Прочие доходы по текущей деятельности   | 070        | 70 813                        | 74 345                        |
| Прочие расходы по текущей деятельности  | 080        | (81 067)                      | (84 152)                      |
| Прибыль (убыток) от текущей деятельности  | 090        | 14 910                        | 17 004                        |
| Доходы по инвестиционной деятельности   | 100        | 4 038                         | 3 598                         |
| В том числе:  |            |                               |                               |
| доходы от выбытия основных средств, нематериальных активов и других долгосрочных активов  | 101        | 125                           | 123                           |
| доходы от участия в уставном капитале других организаций                                  | 102        | 3 079                         | 2 591                         |
| проценты к получению  | 103        | 6                             | 3                             |
| прочие доходы по инвестиционной деятельности  | 104        | 828                           | 881                           |
| Расходы по инвестиционной деятельности  | 110        | 913                           | (888)                         |
| в том числе:  |            |                               |                               |
| расходы от выбытия основных средств, нематериальных активов и других долгосрочных активов | 111        | 241                           | (272)                         |
| прочие расходы по инвестиционной деятельности   | 112        | 672                           | (616)                         |
| Доходы по финансовой деятельности   | 120        | 19 333                        | 23 684                        |
| в том числе:  |            |                               |                               |
| курсовые разницы от пересчета активов и обязательств                                      | 121        | 19 324                        | 23 600                        |
| прочие доходы по финансовой деятельности  | 122        | 9                             | 84                            |
| Расходы по финансовой деятельности  | 130        | 27 223                        | (41 177)                      |
| в том числе:  |            |                               |                               |
| проценты к уплате   | 131        | 10 118                        | (10 116)                      |
| курсовые разницы от пересчета активов и обязательств                                      | 132        | 17 076                        | (30 960)                      |
| прочие расходы по финансовой деятельности   | 133        | 29                            | (101)                         |

| Наименование показателей  | Код строки | За январь - декабрь | За январь - декабрь |
|---|------------|---------------------|---------------------|
|   |            | 2019 года           | 2018 года           |
| 1   | 2          | 3                   | 4                   |
| Прибыль (убыток) от инвестиционной и финансовой деятельности                          | 140        | (4 765)             | (14 783)            |
| Прибыль (убыток) до налогообложения   | 150        | 10 145              | 2 221               |
| Налог на прибыль  | 160        | 2 656               | (1 682)             |
| Изменение отложенных налоговых активов  | 170        | 203                 | 21                  |
| Изменение отложенных налоговых обязательств   | 180        | -                   | -                   |
| Прочие налоги и сборы, исчисляемые из прибыли (дохода)                                | 190        | -                   | -                   |
| Прочие платежи, исчисляемые из прибыли (дохода)                                       | 200        | 323                 | (46)                |
| Чистая прибыль (убыток)   | 210        | 7 369               | 514                 |
| Результат от переоценки долгосрочных активов, не включаемый в чистую прибыль (убыток) | 220        | -                   | -                   |
| Результат от прочих операций, не включаемый в чистую прибыль (убыток)                 | 230        | -                   | -                   |
| Совокупная прибыль (убыток)   | 240        | 7 369               | 514                 |
| Базовая прибыль (убыток) на акцию   | 250        | -                   | -                   |
| Разводненная прибыль (убыток) на акцию  | 260        | -                   | -                   |

Руководитель



Главный бухгалтер

10 марта 2020 года

И.И.Кондратова

(инициалы, фамилия)

Н.М.Макуцевич

(инициалы, фамилия)

**ОАО "МИНСК КРИСТАЛЛ" - управляющая компания холдинга "МИНСК КРИСТАЛЛ  
ГРУПП"**  
(наименование предприятия)

Движение начисленных и перечисленных концерну «Белгоспищепром» средств на содержание аппарата концерна и в инвестиционный фонд по состоянию за январь- декабрь 2019 г.

тыс. руб. (с одним десятичным знаком)

| НАИМЕНОВАНИЕ           | Код строки | Задолженность на : начало года | Начислено за отчетный период | Перечислено за отчетный период | Задолженность на конец отчетного периода |
|------------------------|------------|--------------------------------|------------------------------|--------------------------------|--|
| 2                      | 3          | 4                              | 5                            | 6                              | 7  |
| На содержание концерна | 300        | 187.91                         | 296.84                       | 227.91                         | 256.84                                   |
| Инвестиционный фонд    | 310        | -22.1                          | 237.8                        | 112.8                          | 102.9                                    |

Руководитель



(подпись)

И.И.Кондратова  
(инициалы, фамилия)

Главный бухгалтер

(подпись)

Н.М.Макуцевич  
(инициалы, фамилия)



**ОТЧЕТ**  
**об изменении собственного капитала**  
**за январь - декабрь 2019 года**

|                                |   |
|--------------------------------|---|
| Организация                    | ОАО "МИНСК КРИСТАЛЛ"-управляющая компания холдинга "МИНСК КРИСТАЛЛ ГРУПП" |
| Учетный номер плательщика      | 600013329   |
| Вид экономической деятельности | Производство дистиллированных алкогольных напитков                        |
| Организационно-правовая форма  | открытое акционерное общество   |
| Орган управления               | БГК "Белгоспищепром"  |
| Единица измерения              | тыс.руб.  |
| Адрес                          | г.Минск. Ул.Октябрьская.15  |

| Наименование показателей   | Код строки | Уставный капитал | Неоплаченная часть уставного капитала | Собственные акции (доли в уставном капитале) | Резервный капитал | Добавочный капитал | Нераспределенная прибыль (непокрытый убыток) | Чистая прибыль (убыток) | Итого   |
|--|------------|------------------|---------------------------------------|--|-------------------|--------------------|--|-------------------------|---------|
| 1  | 2          | 3                | 4                                     | 5  | 6                 | 7                  | 8  | 9                       | 10      |
| Остаток на 31.12.2017 г.   | 010        | 216 706          | -                                     | -  | -                 | 7 654              | (1 366)                                      | -                       | 222 994 |
| Корректировки в связи с изменением учетной политики  | 020        | -                | -                                     | -  | -                 | -                  | -  | -                       | -       |
| Корректировки в связи с исправлением ошибок  | 030        | -                | -                                     | -  | -                 | -                  | (1 102)                                      | -                       | (1 102) |
| Корректировки на сумму разниц от пересчета активов и обязательств в эквиваленте на 31.12.2017 г. | 031        | -                | -                                     | -  | -                 | -                  | -  | -                       | -       |
| Скорректированный остаток на 31.12.2017 г.   | 040        | 216 706          | -                                     | -  | -                 | 7 654              | (2 468)                                      | -                       | 221 892 |
| За январь - декабрь 2018 года  |            |                  |                                       |  |                   |                    |  |                         |         |
| Увеличение собственного капитала – всего   | 050        | -                | -                                     | -  | -                 | -                  | 351  | -                       | 351     |
| В том числе:   |            |                  |                                       |  |                   |                    |  |                         |         |
| чистая прибыль   | 051        | -                | -                                     | -  | -                 | -                  | 346  | -                       | 346     |
| переоценка долгосрочных активов  | 052        | -                | -                                     | -  | -                 | -                  | -  | -                       | -       |
| доходы от прочих операций, не включаемые в чистую прибыль (убыток)                               | 053        | -                | -                                     | -  | -                 | -                  | -  | -                       | -       |
| выпуск дополнительных акций  | 054        | -                | -                                     | -  | -                 | -                  | -  | -                       | -       |
| увеличение номинальной стоимости акций   | 055        | -                | -                                     | -  | -                 | -                  | -  | -                       | -       |
| вклады собственника имущества (учредителей, участников)  | 056        | -                | -                                     | -  | -                 | -                  | -  | -                       | -       |
| реорганизация  | 057        | -                | -                                     | -  | -                 | -                  | -  | -                       | -       |
|  | 058        | -                | -                                     | -  | -                 | -                  | 5  | -                       | 5       |
|  | 059        | -                | -                                     | -  | -                 | -                  | -  | -                       | -       |
| Уменьшение собственного капитала – всего   | 060        | -                | -                                     | -  | -                 | -                  | (2 105)                                      | -                       | (2 105) |
| В том числе:   |            |                  |                                       |  |                   |                    |  |                         |         |
| убыток   | 061        | -                | -                                     | -  | -                 | -                  | -  | -                       | -       |
| переоценка долгосрочных активов  | 062        | -                | -                                     | -  | -                 | -                  | -  | -                       | -       |
| расходы от прочих операций, не включаемые в чистую прибыль (убыток)                              | 063        | -                | -                                     | -  | -                 | -                  | -  | -                       | -       |
| уменьшение номинальной стоимости акций   | 064        | -                | -                                     | -  | -                 | -                  | -  | -                       | -       |

| выкуп акций (долей в уставном капитале)                              | 065        | -                | -                                     | -  | -                 | -                  | -  | -                       | -       |
|--|------------|------------------|---------------------------------------|--|-------------------|--------------------|--|-------------------------|---------|
| Наименование показателей   | Код строки | Уставный капитал | Неоплаченная часть уставного капитала | Собственные акции (доли в уставном капитале) | Резервный капитал | Добавочный капитал | Нераспределенная прибыль (непокрытый убыток) | Чистая прибыль (убыток) | Итого   |
| 1  | 2          | 3                | 4                                     | 5  | 6                 | 7                  | 8  | 9                       | 10      |
| дивиденды и другие доходы от участия в уставном капитале организации | 066        | -                | -                                     | -  | -                 | -                  | (2 105)                                      | -                       | (2 105) |
| реорганизация  | 067        | -                | -                                     | -  | -                 | -                  | -  | -                       | -       |
|  | 068        | -                | -                                     | -  | -                 | -                  | -  | -                       | -       |
|  | 069        | -                | -                                     | -  | -                 | -                  | -  | -                       | -       |
| Изменение уставного капитала   | 070        | -                | -                                     | -  | -                 | -                  | -  | -                       | -       |
| Изменение резервного капитала  | 080        | -                | -                                     | -  | -                 | -                  | -  | -                       | -       |
| Изменение добавочного капитала                                       | 090        | -                | -                                     | -  | -                 | (147)              | 147  | -                       | -       |
| Остаток на 31.12.2018 г.   | 100        | 216 706          | -                                     | -  | -                 | 7 507              | (4 075)                                      | -                       | 220 138 |
| Остаток на 31.12.2018 г.   | 110        | 216 706          | -                                     | -  | -                 | 7 507              | (4 075)                                      | -                       | 220 138 |
| Корректировки в связи с изменением учетной политики                  | 120        | -                | -                                     | -  | -                 | -                  | -  | -                       | -       |
| Корректировки в связи с исправлением ошибок                          | 130        | -                | -                                     | -  | -                 | -                  | 2 273  | -                       | 2 273   |
| Скорректированный остаток на 31.12.2018 г.                           | 140        | 216 706          | -                                     | -  | -                 | 7 507              | (1 802)                                      | -                       | 222 411 |
| За январь - декабрь 2019 года  |            |                  |                                       |  |                   |                    |  |                         |         |
| Увеличение собственного капитала – всего                             | 150        | -                | -                                     | -  | -                 | -                  | 7 380  | -                       | 7 380   |
| В том числе:   |            |                  |                                       |  |                   |                    |  |                         |         |
| чистая прибыль   | 151        | -                | -                                     | -  | -                 | -                  | 7 369  | -                       | 7 369   |
| переоценка долгосрочных активов                                      | 152        | -                | -                                     | -  | -                 | -                  | -  | -                       | -       |
| доходы от прочих операций, не включаемые в чистую прибыль (убыток)   | 153        | -                | -                                     | -  | -                 | -                  | -  | -                       | -       |
| выпуск дополнительных акций  | 154        | -                | -                                     | -  | -                 | -                  | -  | -                       | -       |
| увеличение номинальной стоимости акций                               | 155        | -                | -                                     | -  | -                 | -                  | -  | -                       | -       |
| вклады собственника имущества (учредителей, участников)              | 156        | -                | -                                     | -  | -                 | -                  | -  | -                       | -       |
| реорганизация  | 157        | -                | -                                     | -  | -                 | -                  | -  | -                       | -       |
|  | 158        | -                | -                                     | -  | -                 | -                  | 11   | -                       | 11      |
|  | 159        | -                | -                                     | -  | -                 | -                  | -  | -                       | -       |
| Уменьшение собственного капитала – всего                             | 160        | -                | -                                     | -  | -                 | -                  | (2 105)                                      | -                       | (2 105) |
| В том числе:   |            |                  |                                       |  |                   |                    |  |                         |         |
| убыток   | 161        | -                | -                                     | -  | -                 | -                  | -  | -                       | -       |
| переоценка долгосрочных активов                                      | 162        | -                | -                                     | -  | -                 | -                  | -  | -                       | -       |
| расходы от прочих операций, не включаемые в чистую прибыль (убыток)  | 163        | -                | -                                     | -  | -                 | -                  | -  | -                       | -       |
| уменьшение номинальной стоимости акций                               | 164        | -                | -                                     | -  | -                 | -                  | -  | -                       | -       |
| выкуп акций (долей в уставном капитале)                              | 165        | -                | -                                     | -  | -                 | -                  | -  | -                       | -       |
| дивиденды и другие доходы от участия в уставном капитале организации | 166        | -                | -                                     | -  | -                 | -                  | (2 105)                                      | -                       | (2 105) |
| реорганизация  | 167        | -                | -                                     | -  | -                 | -                  | -  | -                       | -       |
|  | 168        | -                | -                                     | -  | -                 | -                  | -  | -                       | -       |
|  | 169        | -                | -                                     | -  | -                 | -                  | -  | -                       | -       |

| Наименование показателей       | Код строки | Уставный капитал | Неоплаченная часть уставного капитала | Собственные акции (доли в уставном капитале) | Резервный капитал | Добавочный капитал | Нераспределенная прибыль (непокрытый убыток) | Чистая прибыль (убыток) | Итого   |
|--------------------------------|------------|------------------|---------------------------------------|--|-------------------|--------------------|--|-------------------------|---------|
| 1                              | 2          | 3                | 4                                     | 5  | 6                 | 7                  | 8  | 9                       | 10      |
| Изменение уставного капитала   | 170        | -                | -                                     | -  | -                 | -                  | -  | -                       | -       |
| Изменение резервного капитала  | 180        | -                | -                                     | -  | -                 | -                  | -  | -                       | -       |
| Изменение добавочного капитала | 190        | -                | -                                     | -  | -                 | (136)              | 136  | -                       | -       |
| Остаток на 31.12.2019 г.       | 200        | 216 706          | -                                     | -  | -                 | 7 371              | 3 609  | -                       | 227 686 |

Руководитель

Главный бухгалтер

10 марта 2020 года

*(подпись)*  
*(подпись)*



И.И.Кондратова

*(инициалы, фамилия)*

Н.М.Макуцевич

*(инициалы, фамилия)*


**ОТЧЕТ**  
**о движении денежных средств**  
за январь - декабрь 2019 года


|                                |   |
|--------------------------------|---|
| Организация                    | ОАО "МИНСК КРИСТАЛЛ"-управляющая компания холдинга "МИНСК КРИСТАЛЛ ГРУПП" |
| Учетный номер плательщика      | 600013329   |
| Вид экономической деятельности | Производство дистиллированных алкогольных напитков                        |
| Организационно-правовая форма  | открытое акционерное общество   |
| Орган управления               | БГК "Белгоспищепром"  |
| Единица измерения              | тыс.руб.  |
| Адрес                          | г.Минск. Ул.Октябрьская.15  |

| Наименование показателей  | Код строки | За январь - декабрь 2019 года | За январь - декабрь 2018 года |
|---|------------|-------------------------------|-------------------------------|
| 1   | 2          | 3                             | 4                             |
| <b>Движение денежных средств по текущей деятельности</b>  |            |                               |                               |
| Поступило денежных средств – всего  | 020        | 309 554                       | 313 885                       |
| В том числе:  |            |                               |                               |
| от покупателей продукции, товаров, заказчиков работ, услуг  | 021        | 303 792                       | 291 752                       |
| от покупателей материалов и других запасов  | 022        | 1 033                         | 906                           |
| роялти  | 023        | -                             | -                             |
| прочие поступления  | 024        | 4 729                         | 21 227                        |
| Направлено денежных средств – всего   | 030        | (299 444)                     | (307 495)                     |
| В том числе:  |            |                               |                               |
| на приобретение запасов, работ, услуг   | 031        | (107 299)                     | (107 482)                     |
| на оплату труда   | 032        | (16 199)                      | (13 493)                      |
| на уплату налогов и сборов  | 033        | (152 597)                     | (144 872)                     |
| на прочие выплаты   | 034        | (23 349)                      | (41 648)                      |
| Результат движения денежных средств по текущей деятельности                                       | 040        | 10 110                        | 6 390                         |
| <b>Движение денежных средств по инвестиционной деятельности</b>                                   |            |                               |                               |
| Поступило денежных средств – всего  | 050        | 3 707                         | 6 798                         |
| В том числе:  |            |                               |                               |
| от покупателей основных средств, нематериальных активов и других                                  | 051        | -                             | -                             |
| возврат предоставленных займов  | 052        | 80                            | 3 990                         |
| доходы от участия в уставном капитале других организаций  | 053        | 3 079                         | 2 563                         |
| проценты  | 054        | 6                             | 1                             |
| прочие поступления  | 055        | 542                           | 244                           |
| Направлено денежных средств – всего   | 060        | (3 631)                       | (8 802)                       |
| В том числе:  |            |                               |                               |
| на приобретение и создание основных средств, нематериальных активов и других долгосрочных активов | 061        | (1 851)                       | (4 822)                       |
| на предоставление займов  | 062        | (1 780)                       | (3 980)                       |
| на вклады в уставный капитал других организаций   | 063        | -                             | -                             |
| прочие выплаты  | 064        | -                             | -                             |
| Результат движения денежных средств по инвестиционной деятельности                                | 070        | 76                            | (2 004)                       |

| Наименование показателей   | Код строки | За январь - декабрь 2019 года | За январь - декабрь 2018 года |
|--|------------|-------------------------------|-------------------------------|
| 1  | 2          | 3                             | 4                             |
| <b>Движение денежных средств по финансовой деятельности</b>                              |            |                               |                               |
| Поступило денежных средств – всего   | 080        | 147 272                       | 152 438                       |
| В том числе:   |            |                               |                               |
| кредиты и займы  | 081        | 147 238                       | 152 057                       |
| от выпуска акций   | 082        | -                             | -                             |
| вклады собственника имущества (учредителей, участников)                                  | 083        | -                             | -                             |
| прочие поступления   | 084        | 34                            | 381                           |
| Направлено денежных средств – всего  | 090        | (157 324)                     | (156 871)                     |
| В том числе:   |            |                               |                               |
| на погашение кредитов и займов   | 091        | (150 059)                     | (146 942)                     |
| на выплаты дивидендов и других доходов от участия в уставном капитале                    | 092        | -                             | -                             |
| на выплаты процентов   | 093        | (6 900)                       | (9 590)                       |
| на лизинговые платежи  | 094        | (334)                         | (143)                         |
| прочие выплаты   | 095        | (31)                          | (196)                         |
| Результат движения денежных средств по финансовой деятельности                           | 100        | (10 052)                      | (4 433)                       |
| Результат движения денежных средств по текущей, инвестиционной и финансовой деятельности | 110        | 134                           | (47)                          |
| Остаток денежных средств и эквивалентов денежных средств на 31.12.2018 г.                | 120        | 317                           | 364                           |
| Остаток денежных средств и эквивалентов денежных средств на 31.12.2019 г.                | 130        | 451                           | 317                           |
| Влияние изменений курсов иностранных валют   | 140        | 3                             | (2)                           |

Руководитель

  
(подпись)

  
(подпись)

Главный бухгалтер



И.И.Кондратова

(инициалы, фамилия)

Н.М.Макуцевич

(инициалы, фамилия)

10 марта 2020 года

**Примечания к бухгалтерской отчетности за 2019 год  
по ОАО «МИНСК КРИСТАЛЛ» -управляющая компания холдин-  
га «МИНСК КРИСТАЛЛ ГРУПП»**

**1. Описание основных направлений деятельности организации**

Открытое акционерное общество «МИНСК КРИСТАЛЛ» создано на основании Приказа Государственного комитета по имуществу Республики Беларусь от 30.12.2013г. №306 путем преобразования в процессе приватизации производственно-торгового республиканского унитарного предприятия «Минск Кристалл». Получено свидетельство о государственной регистрации Открытого акционерного общества "МИНСК КРИСТАЛЛ" с регистрационным номером 600013329 от 30 января 2014 года.

ОАО "МИНСК КРИСТАЛЛ" является правопреемником всех прав и обязанностей РУП «Минск Кристалл». В соответствии с Указом Президента Республики Беларусь от 17.07.2015 № 326 создан холдинг по производству алкогольной продукции с управляющей компанией – ОАО «МИНСК КРИСТАЛЛ». В соответствии с приказом БГК «Белгоспищепром» от 15.09.2015 № 195 утверждена новая редакция Устава ОАО «МИНСК КРИСТАЛЛ» с переименованием в ОАО «МИНСК КРИСТАЛЛ» - управляющая компания холдинга «МИНСК КРИСТАЛЛ ГРУПП» (далее – ОАО «МИНСК КРИСТАЛЛ», Общество).

В состав Общества входят:

а) агрокомбинат «Туча» (обособленное структурное подразделение с отдельным балансом).

б) фирменные и специализированные магазины, оптовые магазины-склады

в) торгово-логистический центр «Колядичи».

ОАО «МИНСК КРИСТАЛЛ» является учредителем ТУП «ТОРГОВАЯ КОМПАНИЯ «МИНСК КРИСТАЛЛ ТРЕЙД».

Уставный фонд Общества на 31 декабря 2019 года с учетом деноминации составляет 216 706 200 (двести шестнадцать миллионов семьсот шесть тысяч двести белорусских рублей) и разделен на 2 167 062 (два миллиона сто шестьдесят семь тысяч шестьдесят две) простых (обыкновенных) акций номинальной стоимостью 1 00 (сто) белорусских рублей каждая. Акции эмитируются в бездокументарной форме. Собственником акций является Республика Беларусь в лице Государственного комитета по имуществу. Владельческий надзор осуществляется концерном «Белгоспищепром»

Органами Общества являются органы управления Общества и его контрольный орган. Органами управления Общества являются:

общее собрание акционеров;

Наблюдательный совет;

исполнительный орган (дирекция и генеральный директор);

Контрольным органом Общества является Ревизионная комиссия.

Общее собрание акционеров является высшим органом управления Общества. Общее руководство деятельностью Общества в период между общими собраниями акционеров осуществляет Наблюдательный совет.

Список аффилированных лиц Общества указан в приложении 1 к Примечаниям к бухгалтерской отчетности.

За истекший период с аффилированными лицами Общества производились операции по приобретению и продаже товаров, работ, услуг, основных средств и других активов, по арендной плате, предоставлялись займы, гарантии и залоги на условиях, обычно установленных для такого рода операций. Расшифровка совершенных операций указана в приложении 2 к Примечаниям.

На основании бессрочной лицензии № 33540/8, выданной Госстандартом Республики Беларусь, ОАО «МИНСК КРИСТАЛЛ» осуществляет деятельность, связанную с производством алкогольной, непивцевой спиртосодержащей продукции, непивцевого этилового спирта.

ОАО «МИНСК КРИСТАЛЛ» производит: спирт этиловый из пищевого сырья (спирт-сырец этиловый, спирт этиловый ректифицированный), водки и водки особые; ликеро-водочные изделия – сладкие, полусладкие и горькие настойки, бальзамы, ликеры, джин, аперитив; винодельческую продукцию – плодовые, фруктово-ягодные и виноградные вина, коньяки, бренди; виски, ром. На предприятии ежегодно производится более 80 наименований алкогольных напитков, спирт этиловый ректифицированный сорта «Люкс», «Крышталль супер-люкс» – с лучшими в отрасли показателями качества.

Производство спирта этилового ректифицированного из пищевого сырья осуществляется в производственном цехе № 8 (г.п. Уречье) и на участке ректификации (головное предприятие) из спирта-сырца.

Производство спирта-сырца из пищевого сырья организовано на мощностях производственного цеха № 6 (г.Березино) и производственного участка производственного цеха № 8 (г.п.Школьный).

Производство водок, водок особых и ликероводочных изделий, винодельческой продукции, коньяков и бренди осуществляется в цехах производства и розлива алкогольной продукции.

Производство алкогольной продукции осуществляется в соответствии с требованиями действующих санитарных правил и норм, технических нормативных правовых актов.

В Обществе уделяется большое внимание контролю качества продукции, оснащению производства современным контрольно-измерительным оборудованием.

На ОАО «МИНСК КРИСТАЛЛ» внедрены система качества СТБ ISO 9001-2009, управления окружающей средой в соответствии с требованиями МС ИСО серии 14000 и система управления охраной труда на соответствие требованиям СТБ 18001. Разработана общеза-

водская система качества, базирующаяся на современной философии управления TQM, которая предусматривает участие в управлении и обеспечении качества всех без исключения подразделений и служб предприятия. Внедрена, сертифицирована и действует система менеджмента качества пищевых продуктов на основе анализа рисков и критических контрольных точек HACCP, с 2015 года предприятие сертифицировало систему менеджмента безопасности пищевых продуктов на соответствие требованиям FSSC 22000 (Food Safety System Certification Standard – новейшая международная сертификационная схема для производителей продуктов питания).

На производство спирта, водок, ликероводочной продукции, винодельческой продукции, виски и рома на предприятии имеется технологическая документация (технологические регламенты, технологические инструкции, рецептуры), позволяющая обеспечить выпуск алкогольной продукции в полном соответствии с лицензионными требованиями и условиями.

Главные цели и задачи перспективного стратегического развития предприятия заключаются в проведении комплекса мероприятий, направленных на увеличение экономического роста за счет использования передовых технологических процессов, новых научных и технических достижений в производстве традиционной алкогольной продукции, разработке новых видов продукции, использовании передовых методов организации и стимулирования труда.

ОАО «МИНСК КРИСТАЛЛ» использует в производстве продукции только высококачественное натуральное плодово-ягодное и растительное сырье, произрастающее на территории Республики Беларусь, в том числе растительное сырье, выращенное в обособленных структурных подразделениях предприятия.

Производственные успехи ОАО «МИНСК КРИСТАЛЛ» во многом связаны с техническим переоснащением производства.

За 2019 год с целью усовершенствования технологических процессов выполнены работы по установлению современного оборудования, позволяющего повысить потребительские свойства и увеличить жизненный цикл выпускаемой продукции. Внедренные мероприятия позволили улучшить качество выпускаемой продукции и глубину переработки исходного сырья; автоматизировать и усовершенствовать упаковку готовой продукции; усовершенствовать оформление продукции, при этом обеспечив возможность соответствовать требованиям по оформлению стран нерезидентов РБ; увеличить емкостное хозяйство и технический парк оборудования для выпуска и поддержания производства продукции. В производственных цехах, территориально расположенных в Минской области, за 2019 год осуществлялись технические



мероприятия по поддержанию оборудования в исправном состоянии. В Обществе уделяется большое внимание контролю качества продукции, оснащению производства современным контрольно-измерительным оборудованием. Ежегодно продукция предприятия является лауреатом конкурсов «Лучшие товары Республики Беларусь», «Народная марка», «Выбор года», «Бренд года».

С 2003 года Общество является лауреатом Премии Правительства Республики Беларусь за достижения в области качества.

Награды, получаемые на конкурсах, поднимают престиж предприятия, повышают его конкурентоспособность, способствуют увеличению объема продаж продукции.

## 2. Основные показатели деятельности организации

По итогам за 2019 год ОАО «МИНСК КРИСТАЛЛ» произведено 3121 тыс. дал алкогольных напитков (110,0% к уровню 2018 года), выпуск спирта сырца сократился на 40,3% (выпущено - 717 тыс. дал), спирта ректифицированного – на 7,1% (1469 тыс. дал). В стоимостном выражении выпуск составил 134,4 млн. рублей (увеличен к уровню прошлого года на 10,9%).

На 01.01.2020 г. остатки готовой продукции составили 116 тыс. дал алкогольных напитков, 1481 тонн - крахмала на сумму 8,6 млн. рублей. Норматив запасов готовой продукции к среднемесячному объему – 76,6%.

За 2019 год на экспорт поставлено продукции на сумму 9512,1 тыс. долларов США, темп – 105,6%, в том числе:

алкогольной продукции – 883 тыс. дал;

крахмала – 1044 тонн.

Импортировано продукции на сумму 12937,4 тыс. долларов США. Основная доля импорта приходится на сырье – 9281,9 тыс. долларов США (удельный вес в общем импорте – 71,7%), в том числе коньяк и коньячные спирты – 8324,2 тыс. долларов США (64,3%), прочее сырье (виноматериал, текила и др.) – 957,7 тыс. долларов США (7,4%), вспомогательные материалы – 2745,3 тыс. долларов США (21,2%), бутилированный алкоголь – 733,9 тыс. долларов США (5,7%), оборудование – 176,6 тыс. долларов США (1,4%).

Сальдо внешней торговли – «минус» 3425,3 тыс. долларов США.

Среднесписочная численность по предприятию составила 1219 чел., что на 6 чел. меньше по сравнению с 2018 годом, в том числе численность работников основного вида деятельности – 937 чел. («плюс» 3 чел.).

Среднемесячная заработная плата за 2019 год составляет

1228,8 рублей, темп роста 115,9%. Сумма выплат из прибыли, которые включаются в фонд заработной платы, за 2019 год составила 3129,9 тыс. рублей, их доля – 17,1%.

За 2019 год фонд заработной платы к объему производства продукции в фактических ценах по предприятию составил 13,3%.

Производительность труда (по выручке) – 269,4 тыс. рублей, темп –111,7%.

### **3. Способы ведения бухгалтерского учета, принятые в организации согласно учетной политике**

Бухгалтерский учет ведется в соответствии с рабочим планом счетов, разработанным исходя из применяемой системы учета затрат, калькулирования себестоимости продукции и особенностей налогообложения различных видов деятельности. При ведении бухгалтерского учета используется журнально-ордерная форма учета с элементами автоматизированной обработки информации и программным обеспечением. Главная книга ведется на ПЭВМ с применением программного обеспечения СУБД «Кристалл», осуществляется переход на программное обеспечение 1С Бухгалтерия. Движение документооборота на предприятии производится согласно графику документооборота. Плановые инвентаризации проводятся согласно графику проведения инвентаризаций.

Основные средства оцениваются в бухгалтерском учете по первоначальной или восстановительной стоимости. Первоначальной стоимостью основных средств признается сумма фактических затрат на их приобретение, сооружение, изготовление, доставку, установку и монтаж.

Стоимость основных средств, по которой они приняты к бухгалтерскому учету, изменяется в случаях:

модернизации, реконструкции, частичной ликвидации, дооборудования, достройки, технического диагностирования и соответствующего освидетельствования организациями, имеющими в соответствии с законодательством специальное разрешение (лицензию), оформленных в качестве капитальных вложений актами сдачи-приемки выполненных работ, на сумму соответствующих затрат; иных работ капитального характера;

проведения переоценки основных средств в соответствии с законодательством;

расходов, связанных с покупкой валюты для расчетов по обязательствам, связанным с приобретением основных средств.

Неучтенные объекты основных средств, обнаруженные при ин-

вентаризации либо иным путем, принимаются к бухгалтерскому учету по рыночной стоимости.

Расходы на технический осмотр и уход, на проведение текущего и капитального ремонтов объектов основных средств, используемых в предпринимательской деятельности, проводимые, как собственными силами, так и с привлечением сторонних организаций, включаются в себестоимость товаров, продукции, работ, услуг для бухгалтерского учета и в состав затрат, учитываемых при исчислении налога на прибыль.

При начислении амортизации по основным средствам применяется линейный способ.

За 2019 год начисление амортизации по объектам основных средств производилось.

Материалы на счете 10 отражаются по фактическим затратам на их приобретение, сооружение, изготовление. Списание стоимости предметов на затраты по производству и реализации продукции, товаров, работ, услуг производится в следующем порядке: предметы стоимостью до двух базовых величин списываются единовременно, свыше двух базовых величин - в размере 50% стоимости предметов – при передаче их со склада в эксплуатацию, и оставшиеся 50% стоимости - при выбытии, по предметам, по которым установлены сроки службы – исходя из сроков службы.

При отпуске материалов в производство и ином выбытии их оценка производится по средней себестоимости.

В бухгалтерском учете отдельно учитываются затраты по основному производству на счете 20 «Основное производство» и вспомогательным производствам на счете 23 «Вспомогательные производства».

Учет затрат и калькулирование себестоимости ведется нормативным методом по группам продукции.

Общепроизводственные расходы распределяются между отдельными группами продукции и включаются в себестоимость выпущенной продукции пропорционально количеству выпускаемой продукции в объемных декалитрах на счет 20 «Основное производство», а по рецепту – прямым методом.

Расходы, связанные с управлением и коммерческие расходы учитываются на балансовом счете 26 «Общехозяйственные затраты» и 44 «расходы на реализацию» соответственно и ежемесячно списываются в дебет счета 90 «Доходы по текущей деятельности».

На счете 29 «Обслуживающие производства и хозяйства» отражаются затраты, непосредственно связанные с деятельностью физкультурно-оздоровительного комплекса, которые списываются на счет 90-8 «Прочие расходы по текущей деятельности».

Готовая продукция отражается в бухгалтерском учете на счете 43 «Готовая продукция» по фактической производственной себестоимости.

Учет товаров в фирменных магазинах ведется по продажным (розничным) ценам с выделением торговой наценки на счете 42.

Учет расчетов с филиалом ведется на счете 79.

Выручка от реализации продукции (работ, услуг) признается в бухгалтерском учете по мере начисления.

Курсовые разницы, возникшие при пересчете активов и обязательств в иностранной валюте в денежные единицы Республики Беларусь учитываются на счете 91.

#### 4. Дополнительная информация по статьям бухгалтерского баланса отчета о прибылях и убытках, отчета об изменении капитала, отчета о движении денежных средств.

В связи с обнаруженными ошибками прошлых лет произведена корректировка сальдо на начало года по следующим статьям и строкам баланса отчета о прибылях и убытках, отчета о движении капитала.

##### Бухгалтерский баланс:

| Статья баланса                                 | Код строки | На 31.12.2018<br>( по балансу за 2018 год) | На 31.12.2018 года<br>( по балансу за 2019г) | Характер ошибки   |
|--|------------|--|--|---|
| Основные средства                              | 110        | 120475                                     | 120474                                       |   |
| Прочие долгосроч. активы                       | 180        | 370  | 410  |   |
| Материалы                                      | 211        | 32320                                      | 32193  |   |
| Расходы будущих периодов                       | 230        | 281  | 240  |   |
| Краткосроч. дебит. Задол.                      | 250        | 93747                                      | 93943  |   |
| Нераспределенная прибыль (непокрытый убыток)   | 460        | (-4074)                                    | (-1802)                                      | Не отражены затраты за 2018 год, проценты по кредитам и займам отражены по тем строкам, что и основной долг по кредитам и займам (строки 610,620,630) |
| Долг.обязат.по лизинг.плат                     | 520        | 472  | 383  |   |
| Доходы будущих периодов                        | 540        | 511  | 255  |   |
| Краткосрочные кредиты и займы                  | 610        | 60225                                      | 60408  |   |
| Краткосрочная часть долгосрочных обязательств  | 620        | 41661                                      | 42073  |   |
| Краткоср. кредит. задолж                       | 630        | 58287                                      | 55832  |   |
| В т.ч.: поставщикам, подрядчикам, исполнителям | 631        | 14507                                      | 14576  |   |
| По авансам полученным                          | 632        | 676  | 697  |   |
| По налогам и сборам                            | 633        | 37635                                      | 37665  |   |
| По лизинговым платежам                         | 636        | 202  | 291  |   |
| Собственнику имущества                         | 637        | 2074                                       | 1  |   |
| Прочим кредиторам                              | 638        | 2310                                       | 1719   |   |

**Отчет о прибылях и убытках**

| Статья баланса  | Код строки | За январь-июнь 2018 года<br>( по балансу за 2018 год) | За январь-декабрь 2018 года<br>( по балансу за 2019 год) | Характер ошибки  |
|---|------------|---|--|--|
| Себестоимость реализованной продукции, товаров, работ, услуг    | 020        | 93810   | 93840  |  |
| Управленческие расходы  | 040        | 7410  | 7414   |  |
| Расходы на реализацию   | 050        | 5466  | 5483   |  |
| Прибыль (убыток) от реализации продукции, товаров, работ, услуг | 060        | 26862   | 26811  |  |
| Прочие доходы по текущей деятельности                           | 070        | 74089   | 74345  | Не отражены расходы на реализацию, себестоимость реализованной продукции и инвестиционные доходы |
| Прочие расходы по текущей деятельности                          | 080        | 84095   | 84152  |  |
| Прибыль, убыток от текущей деятельности                         | 090        | 16856   | 17004  |  |
| Прибыль (убыток) до налогообложения                             | 150        | 2073  | 2221   |  |
| Налог на прибыль  | 160        | 1645  | 1682   |  |
| Прочие платежи, исчисляемые из прибыли                          | 200        | 103   | 46   |  |
| Чистая прибыль(убыток)  | 210        | 346   | 514  |  |
| Совокупная прибыль (убыток)                                     | 240        | 346   | 514  |  |

**Отчет о движении капитала:**

| 2018 год  |         | 2019 год  |         |
|-----------|---------|-----------|---------|
| Стр (110) | (-1457) | Стр.(010) | (-1366) |
| Стр (130) | (-1010) | Стр (030) | (-1102) |
| Стр (140) | (-2467) | Стр (40)  | (-2468) |
|           |         | Стр (100) | (-4075) |
|           |         | Стр (110) | (-4075) |
|           |         | Стр (130) | 168     |
|           |         | Стр (130) | 2105    |
|           |         | Стр (140) | (-1802) |
|           |         | Стр (160) | 2105    |
|           |         | Стр (166) | 2105    |

Первоначальная стоимость основных средств на 31.12.2018 года на конец дня составляла 178070 тыс. руб., на 31.12.2019г.на конец дня – 182712 тыс. руб.

В обществе применяется линейный метод начисления амортизации,

диапазон сроков полезного использования от 2 до 100 лет.

Движение основных средств за 2019 год по группам представлено в следующей таблице.

#### Движение основных средств

| <i>Группы основных средств</i>               | <i>оста<br/>ток<br/>на<br/>нача<br/>ло пе<br/>риода</i> | <i>По-<br/>сту<br/>-<br/>пи-<br/>ло</i> | <i>Вы-<br/>бы-<br/>ло</i> | <i>оста<br/>ток<br/>на ко<br/>нец<br/>пери<br/>ода</i> | <i>Сум<br/>ма<br/>начи<br/>слен<br/>ной<br/>амор<br/>ти-<br/>за<br/>ции</i> | <i>Полно<br/>стью<br/>самор<br/>тизи<br/>рован<br/>ные</i> |
|--|---|---|---------------------------|--|---|--|
| Здания и сооружения                          | 102363  | 1790                                    | 104                       | 104049   | 23434   | 1626   |
| передаточные устрой-<br>ства                 | 6039  | 0                                       | 0                         | 6039   | 1026  | 170  |
| Машины и оборудование                        | 61404   | 3290                                    | 760                       | 63934  | 35027   | 4938   |
| Транспортные средства                        | 4476  | 307                                     | 174                       | 4609   | 3316  | 1082   |
| инструмент, инвентарь и<br>принадлежности    | 1587  | 74                                      | 17                        | 1644   | 488   | 87   |
| рабочий скот и живот-<br>ные основного стада | 1697  | 822                                     | 586                       | 1933   | 0   | 0  |
| многолетние насаждения                       | 500   | 0                                       | 0                         | 500  | 479   | 6  |
| прочие ос                                    | 4   | 0                                       | 0                         | 4  | 3   | 0  |
| Основные средства всего                      | 178070  | 6283                                    | 1641                      | 182712   | 63773   | 7909   |

Первоначальная стоимость нематериальных активов на 31.12.2018г на конец дня. составляла 1050 тыс. руб., по состоянию на 31.12.2019г. на конец дня - 1285 тыс. руб. Стоимость основных средств полностью амортизированных на конец периода-7909 тыс.руб.

Амортизация по нематериальным активам начисляется линейным способом, диапазон сроков полезного использования от 5 до 40 лет.

Движение нематериальных активов представлено в следующей таблице:

#### Движение нематериальных активов

|  | <i>оста<br/>ток<br/>на<br/>нача<br/>ло</i> | <i>По-<br/>сту-<br/>пило</i> | <i>Выбы-<br/>ло</i> | <i>оста-<br/>ток на<br/>конец</i> |
|--|--|------------------------------|---------------------|-----------------------------------|
| имущественные права на объекты<br>промышленной собственности | 569  |                              |                     | 569                               |
| имущественные права на произведения                          | 0  |                              |                     |                                   |

|  |             |            |          |             |
|--|-------------|------------|----------|-------------|
| науки, литературы, искусства   |             |            |          |             |
| имущественные права на программы ЭВМ и компьютерные базы данных  | 0           |            |          |             |
| имущественные права на использование объектов интеллектуальной собственности, вытекающие из лицензионных и авторских договоров | 0           |            |          |             |
| имущественные права пользования природными ресурсами, землей   | 8           |            |          | 8           |
| прочие   | 473         | 235        | 0        | 708         |
| <b>Нематериальные активы всего</b>   | <b>1050</b> | <b>235</b> | <b>0</b> | <b>1285</b> |

Справочно:

| Показатели                         | На начало периода | На конец периода |
|------------------------------------|-------------------|------------------|
| Амортизация основных средств       | 57596             | 63773            |
| Амортизация нематериальных активов | 691               | 862              |

**Справочно:**

Информация о нематериальных активах в разрезе сроков полезного использования представлена в следующей таблице :

| Виды нематериальных активов   | Остаточная стоимость на конец периода | Сроки полезного использования |
|---|---------------------------------------|-------------------------------|
| Нематериальные активы с неопределенным сроком полезного использования |                                       |                               |
| Нематериальные активы с определенным сроком полезного использования   | 181                                   | 5-40                          |
| <b>ИТОГО</b>  | <b>181</b>                            |                               |

Резерв под снижение стоимости запасов не образовывался. Уценка запасов за истекший период 2019 года не производилась.

За истекший период 2019 года долгосрочных активов и выбывающей группы, предназначенных для реализации не было.

За 2019 год прекращенной деятельности на предприятии не было.

Информация по финансовым вложениям Общества представлена в следующей таблице.

**Финансовые вложения**

| Вид финансовых вложений                      | Долгосрочные вложения |                  | Краткосрочные вложения |                  |
|--|-----------------------|------------------|------------------------|------------------|
|  | На начало периода     | На конец периода | На начало периода      | На конец периода |
| Вклады в уставные фонды                      | 135518                | 135528           |                        |                  |
| Государственные ценные бумаги                |                       |                  |                        |                  |
| Ценные бумаги других организаций в том числе | 8                     | 8                |                        |                  |
| Акции  | 8                     | 8                |                        |                  |
| векселя                                      |                       |                  |                        |                  |
| Предоставленные займы                        | 1147                  | 2151             |                        | 700              |
| <b>ИТОГО</b>                                 | <b>136673</b>         | <b>137687</b>    |                        | <b>700</b>       |

Резерв под обесценение краткосрочных финансовых вложение не создавался.

Сумма созданного резерва по сомнительным долгам на начало года составляет 4745 тыс. руб., начислено – 0 млн.руб, списано за счет резерва 4619 тыс.руб., в том числе: ООО «Балтранс» - 4600 тыс.руб., ОДО «Империал плюс» - 2 тыс. руб., ЧП Красовский А.А.- 17 тыс.руб.; восстановлен резерв –0 тыс.руб., на конец периода -126 тыс. руб.



Информация по дебиторской задолженности представлена в следующей таблице

**Дебиторская задолженность**

| Наименование показателя                  | На начало года |                          | На конец отчетного периода |                          |
|--|----------------|--------------------------|----------------------------|--------------------------|
|  | Всего          | В том числе просроченная | Всего                      | В том числе просроченная |
| <b>Долгосрочная задолженность</b>        |                |                          |                            |                          |
| Расчеты с покупателями и заказчиками     |                |                          |                            |                          |
| Расчеты с поставщиками и подрядчиками    |                |                          |                            |                          |
| Расчеты с бюджетом                       |                |                          |                            |                          |
| Расчеты по ФСЗН                          |                |                          |                            |                          |
| Расчеты с прочими                        | 41             |                          | 30                         |                          |
| <b>Всего долгосрочная задолженность</b>  | 41             |                          | 30                         |                          |
| <b>Краткосрочная задолженность</b>       |                |                          |                            |                          |
| Расчеты с покупателями и заказчиками     | 78625          | 4988                     | 99585                      | 4174                     |
| Расчеты с поставщиками и подрядчиками    | 4121           | 613                      | 2088                       | 536                      |
| Расчеты с бюджетом                       | 5926           |                          | 6482                       |                          |
| Расчеты по ФСЗН                          | 37             |                          | 11                         |                          |
| Расчеты с прочими                        | 5234           |                          | 2571                       | 287                      |
| <b>Всего краткосрочная задолженность</b> | 93943          | 5601                     | 110737                     | 4997                     |

На предприятии проводится планомерная работа по взысканию просроченной дебиторской задолженности: выставляются претензии покупателям, взыскивается задолженность через инспекции министерства по налогам и сборам, предъявляются иски в суд.

За 2019 год в учете отражались отложенные налоговые обязательства и активы, начислено за 2019 год – 219 тыс.руб., к уменьшению – 16 тыс. руб., по безвозмездно полученным образцам (сырье) характер

их незначителен, в основном отложенные налоговые активы начислены по безвозмездно полученным основным средствам и ТМЦ.

Информация по обязательствам Общества представлена в следующей таблице.

### Кредиты, займы, аккредитивы

|  | Получено<br>(начислено)<br>за отчетный<br>период | Погашено за отчетный<br>период |       | Задолжен-<br>ность на<br>конец от-<br>четного пе-<br>риода |
|--|--|--------------------------------|-------|--|
|  | Основной<br>долг                                 | Основной<br>долг               | %     | Основной<br>долг   |
| <b>Всего в эквива-<br/>ленте, тыс.руб в<br/>т.ч.</b> | 147341   | 147836                         | 10070 | 121949   |
| Тыс. Бел. Руб.                                       | 72774  | 63887                          | 6172  | 65568  |
| Тыс. дол.США   | 17175  | 27924                          | 1561  | 17803  |
| Тыс.евро   | 16190  | 10413                          | 257   | 8047   |
| Тыс.Рос. Руб.  | 10346  | 20939                          | 281   | 0  |
| В том числе  | 0  |                                |       |  |
| <b>Долгосрочная задолженность</b>                    |  |                                |       |  |
| Всего в эквива-<br>ленте , тыс.руб                   | 35637  | 40786                          | 4611  | 57955  |
| Тыс.Бел. руб.  | 22315  | 17379                          | 2734  | 33548  |
| Тыс. дол.США   | 5529   | 10897                          | 844   | 10200  |
| Тыс.евро   | 719  | 206                            | 43    | 1254   |
| Тыс.Рос. Руб.  | 0  | 0                              | 0     | 0  |
| <b>Краткосрочная задолженность</b>                   |  |                                |       |  |
| Всего в эквива-<br>ленте , тыс.руб                   | 111704   | 107050                         | 5459  | 63994  |
| Тыс.Бел. Руб.  | 50459  | 46508                          | 3438  | 32020  |
| Тыс.дол.США  | 11646  | 17027                          | 717   | 7603   |
| Тыс.евро   | 15471  | 10207                          | 214   | 6793   |
| Тыс.Рос. Рубли                                       | 10346  | 20939                          | 281   | 0  |

Состав долгосрочных обязательств и обязательств представлен в следующей таблице:

| Наименование обязательств                         | обяза-  | На начало периода |   | На конец периода |   |
|---|---------|-------------------|---|------------------|---|
|   |         | Всего             | в т.ч. погашение которых ожидается в течение 12 месяцев | Всего            | в т.ч. погашение которых ожидается в течение 12 месяцев |
| Долгосрочные займы                                | кредиты | 63158             | 42073   | 57098            | 31512   |
| Долгосрочные обязательства по лизинговым платежам |         | 383               |   | 602              |   |
| Доходы будущих периодов                           |         | 255               |   | 4369             |   |
| Прочие долгосрочные обязательства                 |         | 41                |   | 30               |   |
| <b>Итого</b>                                      |         | <b>63837</b>      | <b>42073</b>  | <b>62099</b>     | <b>31512</b>  |

Господдержка за 2019 год представлена в приложении № 3.

Выручка от реализации за 2019 год составила 328263 тыс. руб., начисленные налоги и сборы из выручки - 181971 тыс. руб., выручка от реализации товаров, работ, услуг без налогов – 146292 тыс. руб.

Себестоимость реализованной продукции составила - 107005 тыс. руб., управленческие расходы - 8231 тыс. руб., расходы на реализацию- 5892 тыс. руб. Прибыль от реализации за 2019 год составила - 25164 тыс. руб.

**Прочие доходы от текущей деятельности составили – 70 813 тыс. руб., в том числе:**

- выручка от реализации прочих активов -1116 тыс. руб.,
- доходы от операций с валютой – 67948 тыс. руб.
- оприходованы ТМЦ - 215 тыс.руб.
- доходы от операций с тарой – 320 тыс. руб.,
- списание кредиторской задолженности – 90 тыс.руб.
- средства бюджета – 331 тыс.руб.,

- торговая премия полученная – 12 тыс.руб.,
- возмещение стоимости путевки в ДОЛ- 3 тыс.руб.,
- проценты и пеня по хоздоговорам полученные – 50 тыс. руб.,
- прочие доходы – 728 тыс. руб.

**Прочие расходы от текущей деятельности составили - 81067 тыс. руб., в том числе:**

- себестоимость прочих активов – 980 тыс. руб.
- расходы от операций с валютой - 68108 тыс. руб.
- транспортные услуги по сбору тары - 7 тыс. руб.
- проценты и пеня по хоздоговорам уплаченные – 2920 тыс.руб.,
- операции с тарой – 266 тыс.руб.,
- налоги – 1147 тыс. руб.
- выплаты социального характера – 3287 тыс. руб.
- проведение культурно-массовых, спортивных мероприятий – 201 тыс. руб.,
- спасание материалов, в т.ч. неликвиды – 590 тыс.руб.,
- содержание социальной сферы – 411 тыс. руб.
- амортизация по неиспользуемым в предпринимательской деятельности объектам основных средств - 201 тыс. руб. ,
- штрафы, пени по платежам в бюджет – 145 тыс.руб.,
- списание дебиторской задолженности – 897 тыс.руб.
- содержание концерна - 297 тыс.руб.,
- общепроизводственные затраты, списанные за счет прочих расходов по текущей деятельности – 900 тыс.руб.,
- спонсорская помощь – 216 тыс.руб.,
- прочие расходы - 494 тыс. руб.

Таким образом, прибыль от текущей деятельности составила - 14910 тыс. руб.

**Доходы от инвестиционной деятельности составили- 4038 тыс. руб., в том числе:**

- доходы от выбытия основных средств, нематериальных активов и других долгосрочных активов – 125 тыс.руб.,
- доходы от участия уставном капитале других организаций – 3079 тыс.руб.,
- проценты к получению – 6 тыс. руб.
- прочие доходы по инвестиционной деятельности – 828 тыс. руб.

**Расходы от инвестиционной деятельности составили - 913 тыс. руб, в том числе:**

- расходы от выбытия основных средств – 241 тыс. руб.
- прочие расходы по инвестиционной деятельности - 672 тыс. руб.

**Доходы от финансовой деятельности составили - 19333 тыс. руб., в том числе:**

- курсовые разницы от пересчета активов и обязательств -19324 тыс. руб.,

- прочие доходы по финансовой деятельности – 9 тыс.руб.,

**Расходы по финансовой деятельности составили - 27223 тыс. руб, в том числе:**

- проценты за пользование кредитами –10118 тыс. руб.

- курсовые разницы от пересчета активов и обязательств - 17076 тыс. руб.

- прочие расходы по финансовой деятельности (вознаграждение лизингодателя) –29 тыс. руб.

Прибыль от инвестиционной и финансовой деятельности составила (-4765) тыс. руб., прибыль до налогообложения - 10145 тыс. руб.

Начислены следующие налоги и платежи:

- налог на прибыль - 2656 тыс. руб,

- инвестиционный фонд– 238 тыс.руб, выплаты наблюдательному совету – 10 тыс.руб. , налог на импорт –71 тыс.руб., субботник- 4 тыс.руб., изменение отложенных налоговых активов – 203 тыс.руб.

Таким образом, чистая прибыль 2019 год составила 7369 тыс. руб., в т.ч. по головному предприятию – 7336 тыс. руб., по СПФ «ТУЧА» - 33 тыс. руб.

В Отчете о прибылях и убытках строки (250) и (260) не заполняются, так как показатель «Балансовая прибыль (убыток) на акцию составляет менее тыс.руб.

В настоящее время законодательством не определен порядок расчета базовой прибыли (убытка) на акцию, а также порядок расчета разводненной прибыли (убытка) на акцию. ОАО «МИНСК КРИСТАЛЛ» данные расчеты производило по следующим формулам:

1) Расчет средневзвешенного количества простых акций, находящихся в обращении в течение отчетного 2019 года:  
в течение 2019 года движения по акциям не было, поэтому их количество осталось неизменным- 2167062 штук.

Показатель базовой прибыли (убытка) на акцию (строка 250) отражает часть прибыли (убытка) отчетного 2019 года, причитающуюся владельцам простых акций. Расчет произведен по формуле:

Базовая прибыль (убыток) на акцию = Базовая прибыль (убыток) 2019 года/Средневзвешенное количество простых акций, находящихся в обращении в течение 2019 года, где  
Базовая прибыль (убыток) 2019 года= Чистая прибыль (убыток)2019 года (строка 210 Отчета о прибылях и убытках) – сумма дивидендов по акциям, начисленным за 2019 год – сумма по безусловным финансовым обязательствам (векселям, облигациям), выплаченным (объявленным) в

течение 2019 года

2) Разводненная прибыль (убыток) на акцию отражает возможное снижение уровня базовой прибыли (увеличение убытка) на акцию в последующем отчетном периоде. Показатель «Разводненная прибыль (убыток) на акцию» не заполняется, так как открытое акционерное общество не имело конвертируемых ценных бумаг или договоров купли-продажи простых акций по цене ниже их рыночной стоимости.

Анализ финансового состояния общества произведен в соответствии с Постановлением Министерства финансов Республики Беларусь и Министерства экономики Республики Беларусь от 27.12.2011 №140/206.

Наибольший удельный вес в активе баланса занимают основные средства (строка 110) – 28 %, финансовые вложения – 32,4 %,

За 2019 год валюта баланса увеличилась на 22257 тыс. руб.

За 2019 год балансовая стоимость основных средств уменьшилась на 1535 тыс.рублей, а в удельном весе уменьшилась на 1,9 процентных пункта, удельный вес вложений в долгосрочные активы (строка 140) увеличился по абсолютному значению на 675 тыс. руб., а в структуре баланса увеличился на 0,1 %, долгосрочные финансовые вложения увеличились на 1014 тыс.руб, в структуре баланса уменьшились на 1,5 %.

Запасы увеличились на 4416 тыс. руб., и в структуре баланса увеличились на 0,5 %. Краткосрочная дебиторская задолженность (строка 250) увеличилась на 16794 тыс.рублей. или увеличилась на 2,7 процентных пункта.

Собственный капитал (строка 490) в пассиве баланса занимает наибольший удельный вес – 53,6%, (в абсолютной величине увеличился на 5275 тыс.рублей или уменьшился на 1,7 %.

Удельный вес долгосрочных обязательств (строка 590) увеличился на 1,8 % («плюс» 8823 тыс.рублей). Краткосрочные обязательства (строка 690) уменьшились на 0,1 процентных пункта или увеличились в абсолютном выражении на 8159 тыс.рублей.

Основными коэффициентами, используемыми в качестве показателей платежеспособности являются: коэффициент текущей ликвидности, коэффициент обеспеченности собственными оборотными средствами, коэффициент обеспеченности финансовых обязательств активами.

Коэффициент текущей ликвидности по состоянию на 31.12.2019г. составляет 0,97 (при нормативе больше или равно 1,7), по состоянию на 31.12.2018г. этот коэффициент составлял 0,89; коэффициент обеспеченности собственными оборотными средствами составил -0,03 (при нормативе более или равно 0,3), по состоянию на 31.12.2018г. данный

коэффициент составил -0,13; коэффициент обеспеченности финансовых обязательств активами составляет 0,46 и находится в нормативе, за прошлый период он составлял 0,45.

ОАО «МИНСК КРИСТАЛЛ» разработан комплекс мероприятий, который позволит улучшить его финансовое положение. Приведенные выше коэффициенты платежеспособности Общества, свидетельствуют о том, что платежеспособность Общества улучшилась.

События после отчетной даты: вопрос распределения прибыли и размер дивидендов, в том числе на акции, принадлежащие Республике Беларусь, порядок и сроки их выплаты будет рассмотрен на общем собрании акционеров, которое состоится 24.03.2020

Первый заместитель генерального  
директора



И.И.Кондратова

Главный бухгалтер

Н.М.Макуцевич

Приложение № 1

Список аффилированных лиц ОАО «МИНСК КРИСТАЛЛ» -  
управляющая компания холдинга «МИНСК КРИСТАЛЛ ГРУПП»  
по состоянию на 01.01.2020

1. Члены Наблюдательного совета (абз. 2 ч. 1 ст. 56 Закона «О хозяйственных обществах»):

- Приходько Елена Валерьевна
- Белая Наталья Михайловна
- Мельникова Ольга Вячеславовна
- Бурдюгов Дмитрий Валерьевич
- Машкова Галина Петровна
- Яценко Екатерина Юрьевна
- Рябцев Денис Васильевич

2. Члены дирекции (абз. 2 ч. 1 ст. 56 Закона «О хозяйственных обществах»):

- Шустов Игорь Павлович
- Кондратова Ирина Ивановна
- Сенюта Николай Петрович
- Тарасюк Сергей Михайлович
- Гордиенко Александр Сергеевич
- Бурдюгов Дмитрий Валерьевич
- Макуцевич Наталья Михайловна
- Шпилевская Татьяна Викторовна
- Дубовский Андрей Михайлович
- Белая Наталья Михайловна

3. Исполнительный орган (абз. 2 ч. 1 ст. 56 Закона «О хозяйственных обществах»):

Шустов Игорь Павлович

4. Юридические лица, являющиеся участниками холдинга (абз. 3 ч. 1 ст. 56 Закона «О хозяйственных обществах»):

- Открытое акционерное общество «Витебский ликёро-водочный завод «Придвинье»
- Открытое акционерное общество Гомельский ликёро-водочный завод «Радамир»
- Открытое акционерное общество «Гродненский ликёро-водочный завод»
- Открытое акционерное общество «Мозырский спиртоводочный завод»
- Открытое акционерное общество «Брестский ликеро-водочный завод «Белалко»



- Открытое акционерное общество «Климовичский ликеро-водочный завод»
- Открытое акционерное общество «Пищевой комбинат «Веселово»
- Торговое унитарное предприятие «ТОРГОВАЯ КОМПАНИЯ «МИНСК КРИСТАЛЛ ТРЕЙД»

5. Юридические лица, в уставном фонде которого общество владеет или имеет право распоряжаться долей в уставном фонде (акциями) в размере 20 и более процентов (абз. 6 ч.1 ст. 56 Закона «О хозяйственных обществах»):

- СООО «Малиновщизненский спиртоводочный завод «Аквадив»
- ООО «МКР»
- ООО «Белпищепром» (г. Рига, Латвия).

6. Унитарные предприятия, созданные обществом (абз. 7 ч. 1 ст. 56 Закона «О хозяйственных обществах»):

Торговое унитарное предприятие «ТОРГОВАЯ КОМПАНИЯ «МИНСК КРИСТАЛЛ ТРЕЙД»

7. супруг (супруга), родители (опекуны, попечители), совершеннолетние, эмансипированные или вступившие в брак до достижения восемнадцати лет (далее - совершеннолетние) дети и их супруги, усыновители, совершеннолетние усыновленные (удочеренные) и их супруги, дед, бабушка, совершеннолетние внуки и их супруги, родные братья и сестры и родители супруга (супруги) физического лица, являющегося аффилированным лицом общества: (абз. 8 ч.1 ст. 56 Закона «О хозяйственных обществах»)

- Шустова Вера Николаевна
- Шустова Инесса Анатольевна
- Зыбенко Анатолий Владимирович
- Зыбенко Наталья Матвеевна
- Шустова София Игоревна
- Шустова Елизавета Игоревна
- Приходько Виктор Николаевич
- Приходько Александр Викторович
- Приходько Дарья Сергеевна
- Приходько Сергей Викторович
- Мирук Валентина Федоровна
- Мирук Валерий Данилович
- Мирук Сергей Валерьевич
- Приходько Меланья Ивановна
- Приходько Николай Кириллович

- Белый Александр Михайлович
- Белый Владислав Александрович
- Сацукевич Светлана Михайловна
- Белый Михаил Иванович
- Сенюта Лариса Александровна
- Сенюта Денис Николаевич
- Сенюта Андрей Николаевич
- Сенюта Иван Петрович
- Терещенко Светлана Петровна
- Бурдюгова Людмила Петровна
- Бурдюгов Валерий Дмитриевич
- Гуцанович Татьяна Валерьевна
- Бурдюгова Наталья Владимировна
- Бурдюгов Олег Дмитриевич
- Макштарёва Наталья Александровна
- Гордиенко Владимир Александрович
- Гордиенко Тамара Александровна
- Пуховская Ирина Вадимовна
- Гордиенко Галина Александровна
- Макштарёв Александр Яковлевич
- Макштарёва Лилия Александровна
- Макуцевич Надежда Афанасьевна
- Романова Юлия Андреевна
- Романов Андрей Вячеславович
- Борис Татьяна Михайловна
- Кривицкий Сергей Николаевич
- Кривицкая Янина Францевна
- Машков Сергей Сергеевич
- Машков Сергей Анатольевич
- Машков Анатолий Сергеевич
- Гирис Нина Александровна
- Гирис Вячеслав Петрович
- Здункевич Елена Петровна
- Машкова Дина Самойловна
- Тарасюк Ольга Анатольевна
- Тарасюк Алина Ивановна
- Тарасюк Александр Михайлович
- Кондратова Валентина Афанасьевна
- Кондратова Наталья Ивановна
- Шпилевская Раиса Сергеевна
- Лазарев Леван Варганович
- Чавчавадзе Нино Гочаевна

- Шпилевский Владимир Викторович
- Шамак Юрий Валентинович
- Корженевская Валерия Андреевна
- Шамак Валентина Петровна
- Шамак Олег Юрьевич
- Яценко Алексей Геннадьевич
- Яценко Елена Степановна
- Яценко Геннадий Георгиевич
- Корженевская Галина Вячеславовна
- Дубовская Ядвига Андреевна
- Дубовский Михаил Семенович
- Дубовская Русико Олеговна
- Сачек Зинаида Сулеймановна
- Сачек Олег Николаевич
- Дейс Татьяна Михайловна
- Мельников Николай Александрович
- Казак Нина Ивановна
- Казак Владимир Вячеславович
- Казак Василий Вячеславович
- Мельников Александр Владимирович
- Мельникова Мария Михайловна

8. Члены коллегиальных органов управления юридического лица, являющегося аффилированным лицом общества, физическое или юридическое лицо, осуществляющее полномочия единоличного исполнительного органа этого юридического лица (абз. 9 ч.1 ст. 56 Закона «О хозяйственных обществах»)

- Радевич Владимир Сергеевич
- Рокашевич Людмила Станиславовна
- Лазарева Ирина Станиславовна
- Бразайтыс Ольга Николаевна
- Гордиенко Александр Сергеевич
- Приходько Елена Валерьевна
  
- Демидовец Андрей Васильевич
- Герасова Татьяна Ивановна
- Неведомская Валентина Евгеньевна
- Свиридов Александр Михайлович
- Машкова Галина Петровна
- Хорунжая Татьяна Николаевна
  
- Орешко Эдуард Викторович

- Сосновский Сергей Александрович
- Петкевич Григорий Иосифович
- Сталидзан Элла Яновна
- Чернов Вячеслав Анатольевича
- Матиевский Александр Владимирович

- Пилецкий Виктор Владимирович
- Сенюта Николай Петрович
- Приходько Елена Валерьевна
- Филончик Людмила Петровна
- Масловская Наталья Константиновна
- Хомич Галина Алексеевна

- Романовский Александр Владимирович
- Полотебнова Ирина Витальевна
- Ероховец Наталья Михайловна
- Гуцко Николай Яковлевич
- Бурдюгов Дмитрий Валерьевич
- Дубовский Андрей Михайлович

- Шайко Андрей Викторович
- Коновалов Денис Сергеевич
- Ходосов Андрей Константинович
- Роговская Елена Викторовна
- Макуцевич Наталья Михайловна
- Белая Наталья Михайловна

#### 9. Представители государства

- Рябцев Денис Васильевич

## Информация о хозяйственных операциях с аффилированными лицами за 2019 год


тыс. руб.

| Наименование организации                              | В качестве поставщиков                                     |           |          |   | В качестве покупателей (арендаторов)                         |             |          |   | Сумма предоставленных (полученных) гарантий |
|---|--|-----------|----------|---|--|-------------|----------|---|---|
|   | Остаток задолженности на начало периода (дебет -; кредит+) | Поступило | Оплачено | Остаток задолженности на конец периода (дебет -; кредит+) | Остаток задолженности и на начало периода (дебет -; кредит-) | Реализовано | Оплачено | Остаток задолженности на конец периода (дебет -; кредит-) |   |
| ООО «Малиновщизненский спиртоводочный завод «Аквадив» | 0  | 0         | 0        | 0   | 0  | 11          | 11       | 0   |   |
| ОАО «Брестский ликероводочный завод «Белалко»         | 0  | 0         | 0        | 0   | 0  | 1416        | 1392     | 24  |   |
| ОАО «Гомельский ликероводочный завод «Радамир»        | 0  | 155       | 112      | 43  | 31   | 546         | 565      | 12  |   |
| ОАО «Гродненский ликероводочный завод»                | 0  | 485       | 485      | 0   | 748  | 1656        | 1949     | 455   |   |
| ОАО «Витебский ликероводочный завод «Придвинье»       | 14   | 321       | 82       | 253   | 59   | 77          | 1        | 135   |   |
| ОАО «Климовичский ликеро-водочный завод»              | 50   | 158       | 208      | 0   | 168  | 130         | 100      | 198   |   |
| ОАО «Мозырский спиртоводочный завод»                  | 279  | 27        | 306      | 0   | 2337   | 2955        | 3784     | 1508  |   |
| ОАО ПК «Веселово»                                     | -250   | 578       | 326      | 2   | 1348   | 382         | 320      | 1410  |   |
| ТУП «Торговая компания «МИНСК КРИСТАЛЛ ТРЭЙД»         | 2723   | 7633      | 9262     | 1094  | 64900  | 273831      | 259881   | 78850   |   |
| ООО МКР   | 0  | 0         | 0        | 0   | 3739   | 11660       | 10436    | 4963  |   |
| ООО «Беллицепром»                                     | 0  | 128       | 110      | 18  | 290  | 1159        | 1100     | 349   |   |

Сведения об объемах государственной поддержки и других преференций, полученных организациями и индивидуальными предпринимателями  
 Отчетная дата: на 01.01.2020 года  
 Приложение 3

ОАО "МИНСК КРИСТАЛЛ" - управляющая компания холдинга "МИНСК КРИСТАЛЛ ГРУПП"

| Вид документа  | Дата документа | №   | Вид господдержки, преференции                       | Размер господдержки в тек. году по информации предприятий (в руб.) | Показатели установленные в решении (виды, значения, сроки достижения) | Фактическое выполнение установленных показателей за отчетный период (по видам) | Примечание |
|--|----------------|-----|---|--|---|--|------------|
| Постановление Совета Министров РБ                    | 29.12.2018     | 972 | Субсидии на уплату части процентов по кредитам      | 12 388,54  | -   | -  |            |
| Решение Минского Областного Исполнительного комитета | 11.02.2019     | 95  | Субсидии на уплату части процентов по кредитам      | 7 846,86   | -   | -  |            |
| Указ Президента Республики Беларусь                  | 20.06.2011     | 256 | Компенсация потерь банкам от льготного кредитования | 444 547,36   | -   | -  |            |
| <b>Итого:</b>  |                |     |   | <b>464 782,76</b>  |   |  |            |



Малашенко 210 55 51

Сумма полученных дивидендов в 2019 году  
 ОАО «МИНСК КРИСТАЛЛ» -управляющая компания холдинга  
 «МИНСК КРИСТАЛЛ ГРУПП»

| № п/п | Контрагент  | Сумма, рубли |
|-------|---|--------------|
| 1     | ОАО «Витебский ликеро-водочный завод» «Придвинье»                   | 4744,60      |
| 2     | ОАО «Гродненский ликеро-водочный завод»                             | 3293,89      |
| 3     | ОАО «Брестский ликеро-водочный завод «Белалко»                      | 1137373,16   |
| 4     | ОАО «Гомельский ликеро-водочный завод «Радамир»                     | 459124,45    |
| 5     | СООО МСВЗ «Аквадив»   | 1441533,20   |
| 6     | ОАО «Новое стекло»  | 1962,48      |
| 7     | ОАО «Пищевой комбинат «Веселово»                                    | 12695,46     |
| 8     | ЗАО Голографическая индустрия»                                      | 17462,81     |
| 9     | ЦБУ 510 Региональная дирекция Минской области ОАО «Белагропромбанк» | 19,02        |
| 10    | ОАО «Агропромлизинг»  | 353,40       |
|       | ИТОГО   | 3078562,47   |

Суммы централизованного фонда созданного и использованного  
в 2019 году по холдингу «МИНСК КРИСТАЛЛ ГРУПП»

1. Заседанием Дирекции ОАО «МИНСК КРИСТАЛЛ» -управляющая компания холдинга «МИНСК КРИСТАЛЛ ГРУПП» № 40 от 30.10.2019 утвержден перечень организаций за счет которых планируется формирование централизованного фонда холдинга на 2019 год, размера ежемесячных отчислений с 1 января 2019 года.
2. Заседанием Дирекции № 54 от 26.12.2019 утверждена смета и направление использования средств централизованного фонда холдинга на 2019 год.

| Суммы созданного централизованного фонда, руб. |  |            | Суммы использованного централизованного фонда, руб |  |            |
|--|--|------------|--|--|------------|
| 1  | ОАО «Брестский ликеро-водочный завод «Белалко»   | 1300000,00 | 1  | ОАО «Гродненский ликеро-водочный завод «Радамир» | 103112,16  |
| 2  | ОАО «Витебский ликеро-водочный завод «Придвинье» |            | 2  | ОАО «Гродненский ликеро-водочный завод»          | 1000000,00 |
| 3  | ОАО «Гомельский ликеро-водочный завод «Радамир»  | 346548,81  | 4  | ОАО «Пищевой комбинат «Веселово»                 | 320000,00  |
| 4  | ОАО «Гродненский ликеро-водочный завод»          |            |  |  |            |
|  | итого  | 1646548,81 |  | итого  | 1423112,16 |
|  | остаток  | 223436,65  |  |  |            |



### 3. АНАЛИЗ ФИНАНСОВО - ХОЗЯЙСТВЕННОЙ ДЕЯТЕЛЬНОСТИ

Производство валовой продукции

по агрокомбинату "Туча" – филиалу ОАО "МИНСК КРИСТАЛЛ" за 2017-2019 гг.

| Наименование продукции                                | Сопост. цена за 1 т, руб. | тонн          |               |               | тыс.руб       |               |               |                              |                              |
|---|---------------------------|---------------|---------------|---------------|---------------|---------------|---------------|------------------------------|------------------------------|
|   |                           | 2017          | 2018          | 2019          | 2017          | 2018          | 2019          | темпа роста в %, 2018 к 2017 | темпа роста в %, 2019 к 2018 |
| <b>ЖИВОТНОВОДСТВО</b>                                 |                           |               |               |               |               |               |               |                              |                              |
| Молоко  | 595,27                    | 5852,6        | 6 021,3       | 6 200,4       | 3 483,9       | 3584,3        | 3690,9        | 102,9                        | 103,0                        |
| Прод.выращивания КРС                                  | 2179,50                   | 418,7         | 424,3         | 459,0         | 912,6         | 924,8         | 1000,4        | 101,3                        | 108,2                        |
| Прочая продукция ж-ва                                 | 0,0000                    | 0             | 0             | 0             | 92            | 95            | 99            | 102,6                        | 104,0                        |
| <b>Итого животноводство:</b>                          | <b>х</b>                  | <b>х</b>      | <b>х</b>      | <b>х</b>      | <b>4488,8</b> | <b>4603,8</b> | <b>4789,8</b> | <b>102,6</b>                 | <b>104,0</b>                 |
| <b>РАСТЕНИЕВОДСТВО</b>                                |                           |               |               |               |               |               |               |                              |                              |
| <b>Зерно-всего (амбарный вес) + кукуруза на зерно</b> | <b>х</b>                  | <b>5744,0</b> | <b>4365,6</b> | <b>6202,3</b> | <b>1574,5</b> | <b>1276,0</b> | <b>1782</b>   | <b>81,0</b>                  | <b>139,6</b>                 |
| <i>Пшеница</i>  | 311,41                    | 975,0         | 781,4         | 1584,9        | 303,6         | 243,3         | 493,5         | 80,1                         | 202,8                        |
| <i>Тритикале</i>                                      | 244,88                    | 2895,0        | 1759,8        | 2543,9        | 708,9         | 430,9         | 622,9         | 60,8                         | 144,6                        |
| <i>Овёс</i>   | 190,28                    | 98,0          |               |               | 18,6          |               |               | 0,0                          | #ДЕЛ/0!                      |
| <i>Ячмень</i>   | 265,54                    | 930,0         | 433,8         | 755,1         | 247,0         | 115,1         | 200,5         | 46,6                         | 174,2                        |
| <i>Просо</i>  | 236,08                    | 8,0           | 14,8          | 11,6          | 1,9           | 3,4           | 2,7           | 180,0                        | 79,4                         |
| <i>Зернобобовые</i>                                   | 393,45                    |               |               | 77,2          | 0,0           | 0,0           | 30,3          | #ДЕЛ/0!                      | #ДЕЛ/0!                      |
| <i>Кукуруза на зерно</i>                              | 351,35                    | 838,0         | 1375,8        | 1229,6        | 294,4         | 483,3         | 432,0         | 164,1                        | 89,4                         |
| <i>Рапс (озим.+ яров.) амбарный вес</i>               | 690,77                    | 266,0         | 370,0         | 432,0         | 183,7         | 255,5         | 298,5         | 139,1                        | 116,8                        |
| <i>Картофель</i>                                      | 227,03                    | 1703,0        | 3644,0        | 4123,0        | 386,6         | 827,3         | 936,1         | 214,0                        | 113,2                        |
| <i>Солома</i>   | 24,88                     | 4170,0        | 3348,0        | 4757,0        | 103,7         | 83,3          | 118,4         | 80,3                         | 142,1                        |
| <i>Кукуруза на силос и з/к</i>                        | 32,59                     | 14858,0       | 7460,0        | 11639,0       | 484,2         | 243,1         | 379,4         | 50,2                         | 156,1                        |
| <i>Однолетние травы на зелёную массу</i>              | 14,38                     | 2130,0        | 1909,0        | 3101,0        | 30,6          | 27,5          | 44,6          | 89,8                         | 162,2                        |
| <i>Многолетние травы на</i>                           | 14,38                     | 7100,0        | 7165,0        | 7852,0        | 102,1         | 103,0         | 113,0         | 100,9                        | 109,7                        |

|   |          |        |          |          |               |               |               |              |              |
|---|----------|--------|----------|----------|---------------|---------------|---------------|--------------|--------------|
| зелёную массу   |          |        |          |          |               |               |               |              |              |
| Многол. травы на семена                                       | 1942,04  | 1,8    | 2,2      | 0,3      | 3,5           | 4,3           | 0,6           | 123,0        | 14,0         |
| Семена сурепицы   | 639,83   | 5,0    | 1,0      | 6,0      | 3,2           | 0,6           | 3,9           | 18,8         | 650,0        |
| Естест. сенок. и паст.на з/массу                              | 10,87    | 2706,0 | 1744,0   | 1675,0   | 29,4          | 19,0          | 18,3          | 64,6         | 96,3         |
| Многолетние травы на сено                                     | 55,03    | 270,0  | 361,0    | 518,0    | 14,9          | 19,9          | 28,6          | 133,9        | 143,7        |
| Однолет., многолет., естеств. и улучш. сенок. и паст.на выпас | 9,58     | 2828,0 | 1120,0   | 1676,0   | 27,1          | 10,7          | 16,1          | 39,5         | 150,5        |
| Незавершенное производство (сев озимых, рапс + зябь)          | x        |        | x        | x        | 8             | 16            | 42            | 207,7        | 270,1        |
| <b>Итого растениеводство:</b>                                 | <b>x</b> |        | <b>x</b> | <b>x</b> | <b>2845,9</b> | <b>2782,3</b> | <b>3665,0</b> | <b>97,8</b>  | <b>131,7</b> |
| <b>ИТОГО по с/х организации</b>                               | <b>x</b> |        | <b>x</b> | <b>x</b> | <b>7334,7</b> | <b>7386,1</b> | <b>8454,8</b> | <b>100,7</b> | <b>114,5</b> |

За 2019 год агрокомбинат «Туча» - филиал ОАО «МИНСК КРИСТАЛЛ» произвел валовой продукции в стоимостном выражении 8454,8 тыс. рублей, что к уровню 2018 года увеличено на 114,5% при задании 103%.

### Показатели работы животноводства и растениеводства

| Животноводство                      |          |        |        |        |             |             |
|-------------------------------------|----------|--------|--------|--------|-------------|-------------|
| Наименование показателя             | Ед. изм. | 2017   | 2018   | 2019   | темп, %     |             |
|                                     |          |        |        |        | 2018 к 2017 | 2019 к 2018 |
| Численность КРС всего на 1.01.2020г | гол.     | 2483   | 2643   | 2754   | 106,4       | 104,2       |
| в т.ч. коров                        | гол.     | 862    | 867    | 910    | 100,6       | 105,0       |
| Валовое производство молока         | тонн     | 5852,6 | 6021,3 | 6200,4 | 102,9       | 103,0       |
| Среднее поголовье коров             | гол.     | 841    | 863,0  | 885,0  | 102,6       | 102,5       |
| Средний удой молока от коровы       | кг       | 6859   | 6977   | 7006   | 101,7       | 100,4       |

|   |           |        |        |        |                |                |
|---|-----------|--------|--------|--------|----------------|----------------|
| Реализация молока:<br>физический вес              | тонн      | 5243,4 | 5360,8 | 5584,7 | 102,2          | 104,2          |
| зачетный вес                                      | тонн      | 5381,6 | 5425,1 | 5637,5 | 100,8          | 103,9          |
| в т.ч. сорт "Экстра"                              | %         | 47,1   | 40,0   | 53,5   | 84,9           | 133,8          |
| высший сорт                                       | %         | 45     | 48,9   | 42,4   | 108,7          | 86,7           |
| 1 сорт  | %         | 7,9    | 11,1   | 4,1    | 140,5          | 36,9           |
| Наименование показателя                           | Ед. изм.  | 2017   | 2018   | 2019   | темп, %        |                |
|   |           |        |        |        | 2018 к<br>2017 | 2019 к<br>2018 |
| Товарность молока                                 | %         | 89,6   | 89,0   | 90,1   | 99,4           | 101,2          |
| Себестоимость молока                              | руб.      | 366    | 429,0  | 455,0  | 117,2          | 106,1          |
| Средняя цена реализации за 1 кг<br>(по физ.весу)  | руб.      | 0,525  | 0,550  | 0,601  | 104,8          | 109,3          |
| Получено выручки от<br>реализации молока          | тыс. руб. | 2827   | 2986   | 3392   | 105,6          | 113,6          |
| Получено прибыли от<br>реализации молока          | тыс. руб. | 739    | 627    | 651    | 84,8           | 103,8          |
| Рентабельность молока                             | %         | 35,4   | 26,6   | 23,6   | 75,1           | 88,7           |
| Производство (выращивание)<br>КРС                 | тонн      | 418,7  | 424,3  | 459,0  | 101,3          | 108,2          |
| Валовый привес КРС                                | тонн      | 404,1  | 402,1  | 440,6  | 99,5           | 109,6          |
| С/суточный привес КРС на<br>выращивании и откорме | грамм     | 674    | 643    | 654    | 95,4           | 101,7          |
| Получено приплода                                 | гол.      | 848    | 974    | 1009   | 114,9          | 103,6          |
| в т.ч. от коров                                   | гол.      | 580    | 625    | 617    | 107,8          | 98,7           |
| от нетелей  | гол.      | 268    | 349    | 392    | 130,2          | 112,3          |
| Количество реализованного КРС                     | гол.      | 694    | 757    | 779    | 109,1          | 102,9          |
| Реализация КРС на убой (в жив.<br>весе)           | тонн      | 3402   | 3608   | 3710   | 106,1          | 102,8          |
| в т.ч. на мясокомбинаты                           | тонн      | 2843   | 2865   | 3211   | 100,8          | 112,1          |
| Себестоимость 1 т привеса                         | руб.      | 2498   | 3470   | 3719   | 138,9          | 107,2          |
| Получено выручки от<br>реализации КРС             | тыс.руб.  | 745    | 900    | 931    | 120,8          | 103,4          |
| Получено прибыли от КРС                           | тыс.руб.  | -255   | -315   | -459   | 123,5          | 145,7          |
| Рентабельность от производства<br>КРС, всего      | %         | -25,5  | -25,9  | -33    | 101,6          | 127,4          |
| Получено выручки от<br>животноводства всего       | тыс.руб.  | 3580   | 3898   | 4349   | 108,9          | 111,6          |
| в % от общей выручки                              | %         | 74     | 68     | 74,9   | 91,9           | 110,1          |
| Получено прибыли от<br>животноводства             | тыс.руб.  | 482    | 302    | 194    | 62,7           | 64,2           |
| Рентабельность животноводства,<br>всего           | %         | 15,6   | 8,4    | 4,7    | 53,8           | 56,0           |
| <b>Растениеводство</b>                            |           |        |        |        |                |                |

|   |          |       |       |       |             |             |
|---|----------|-------|-------|-------|-------------|-------------|
| Площадь с/х угодий                        | га       | 3034  | 3077  | 3087  | 101,4       | 100,3       |
| в т.ч. пашни                              | га       | 2244  | 2324  | 2334  | 103,6       | 100,4       |
| Занимаемая площадь:                       |          |       |       |       |             |             |
| - зерновых                                | га       | 1141  | 1092  | 1203  | 95,7        | 110,2       |
| - картофель                               | га       | 70    | 100   | 103   | 142,9       | 103,0       |
| Наименование показателя                   | Ед. изм. | 2017  | 2018  | 2019  | темп, %     |             |
|   |          |       |       |       | 2018 к 2017 | 2019 к 2018 |
| - рапс                                    | га       | 100   | 150   | 140   | 150,0       | 93,3        |
| Выход к.ед.на 100 б/га                    |          |       |       |       |             |             |
| - с/х угодий                              | ц.к.ед.  | 75,0  | 58,7  | 84,5  | 78,3        | 143,9       |
| - пашни                                   | ц.к.ед.  | 96,9  | 74,3  | 104,8 | 76,7        | 141,0       |
| Валовый сбор                              |          |       |       |       |             |             |
| - зерна                                   | тонн     | 4898  | 2975  | 4973  | 60,7        | 167,2       |
| - картофеля                               | тонн     | 1703  | 3644  | 4123  | 214,0       | 113,1       |
| - рапса                                   | тонн     | 311   | 370   | 432   | 119,0       | 116,8       |
| Урожайность                               |          |       |       |       |             |             |
| - зерновых                                | ц/га     | 42,9  | 27,2  | 41,3  | 63,4        | 151,8       |
| - картофеля                               | ц/га     | 243,3 | 364,4 | 400,3 | 149,8       | 109,9       |
| - рапса                                   | ц/га     | 31,1  | 24,7  | 30,9  | 79,4        | 125,1       |
| - з/м кукурузы                            | ц/га     | 350   | 272   | 297   | 77,7        | 109,2       |
| Себестоимость 1 т:                        |          |       |       |       |             |             |
| - зерновых                                | руб.     | 131   | 175   | 229   | 133,6       | 130,9       |
| - картофеля                               | руб.     | 110   | 140   | 144   | 127,3       | 102,9       |
| - рапса                                   | руб.     | 383   | 416   | 447   | 108,6       | 107,5       |
| - сено                                    | руб.     | 81    | 80    | 100   | 98,8        | 125,0       |
| - сенаж                                   | руб.     | 43    | 76    | 59    | 176,7       | 77,6        |
| - силос                                   | руб.     | 56    | 75    | 67    | 133,9       | 89,3        |
| Цена реализации:                          |          |       |       |       |             |             |
| - зерна                                   | руб/кг   | 0,247 | 0,276 | 0,342 | 111,7       | 123,9       |
| - картофеля                               | руб/кг   | 0,188 | 0,192 | 0,265 | 102,1       | 138,0       |
| - рапса                                   | руб/кг   | 0,671 | 0,712 | 0,677 | 106,1       | 95,1        |
| Получено прибыли от реализации:           |          |       |       |       |             |             |
| - зерна                                   | тыс.руб. | 24    | 75    | 78    | 312,5       | 104,0       |
| - картофеля                               | тыс.руб. | 19    | 6     | 32    | 31,6        | 533,3       |
| - рапса                                   | тыс.руб. | 71    | 85    | 82    | 119,7       | 96,5        |
| Рентабельность:                           |          |       |       |       |             |             |
| - зерна                                   | %        | 10    | 58,1  | 55,7  | 581,0       | 95,9        |
| - картофеля                               | %        | 37,3  | 17,6  | 66,7  | 47,2        | 379,0       |
| - рапса                                   | %        | 75,5  | 48    | 38,9  | 63,6        | 81,0        |
| Получено выручки от растениеводства всего |          |       |       |       |             |             |
| в % от общей выручки                      | %        | 10,6  | 12,6  | 10,3  | 118,9       | 81,7        |
| Получено прибыли                          | тыс.руб. | 124   | 245   | 192   | 197,6       | 78,4        |
| Рентабельность растениеводства            | %        | 31,8  | 51,1  | 47,5  | 160,7       | 93,0        |

По итогам работы за 2019 год рентабельность от реализации по животноводству снизилась на 3,7 п.п., а по растениеводству снизилась на

3,6 п.п.

В целом по агрокомбинату «Туча» сложившаяся рентабельность от реализации 3,7% (+1 п.п. к заданию).

#### Анализ затрат, тыс. рублей

| Наименование   | Период |        |         | Темп, %<br>(отк-е, п.п.) |                |
|--|--------|--------|---------|--------------------------|----------------|
|  | 2017 г | 2018 г | 2019 г. | 2018 к<br>2017           | 2019 к<br>2018 |
| Объем производства                                       | 9358   | 9778   | 12434   | 104,5                    | 127,2          |
| Затраты на производство продукции                        | 8876   | 9435   | 11842   | 106,3                    | 125,5          |
| Материальные затраты                                     | 6463   | 6947   | 8082    | 107,5                    | 116,3          |
| Расходы на оплату труда и отчисления на социальные нужды | 2285   | 2335   | 2587    | 102,2                    | 110,8          |
| Амортизация основных средств и нематериальных активов    |        |        | 1009    | #ДЕЛ/0!                  | #ДЕЛ/0!        |
| Прочие затраты   | 128    | 153    | 164     | 119,5                    | 107,2          |
| Рентабельность производства, %                           | 5,4    | 3,6    | 5       | -1,8                     | 1,4            |
| Валовая добавленная стоимость                            | 2829   | 2754   | 4263    | 97,3                     | 154,8          |
| Затраты на производство на 1 ТП, рублей                  | 0,948  | 0,965  | 0,952   | 101,8                    | 98,7           |

По итогам работы за 2019 г. рентабельность производства увеличилась на 1,4 п.п. и составила 5 %, снижение уровня затрат на производство и реализацию продукции – (минус) 1,3 % (задание – 3%).

#### Финансовые показатели

| Наименование  | Период  |        |       | Темп, % (отк-е,<br>п.п.) |                |
|---|---------|--------|-------|--------------------------|----------------|
|   | 2017 г. | 2018 г | 2019  | 2018 к<br>2017           | 2019 к<br>2018 |
| Выручка от реализации продукции, тыс. рублей          | 5 606   | 6 660  | 6 666 | 118,8                    | 100,1          |
| Налоги  | 654     | 929    | 861   | 142,0                    | 92,7           |
| Себестоимость реализованной продукции                 | 4 501   | 5 322  | 5 598 | 118,2                    | 105,2          |
| Прибыль (убыток) от реализации продукции, тыс. рублей | 451     | 409    | 207   | 90,7                     | 50,6           |
| Чистая прибыль (убыток), тыс. рублей                  | 24      | 43     | 33    | 179,2                    | 76,7           |
| Рентабельность реализованной продукции, %             | 10      | 7,7    | 3,7   | -2,3                     | -4             |
| Рентабельность продаж, %                              | 8       | 6,1    | 3,1   | -1,9                     | -3             |

С учётом рентабельности реализованной продукции 3,7% агрокомбинатом «Туча» за 2019 год получена прибыль от реализации в

сумме 207 тыс. рублей (снижена по сравнению с 2018 годом на 49,4%), чистая прибыль – 33 тыс. рублей («минус» 23,3 п.п. к уровню 2018г. и «минус» 95 тыс. рублей к заданию).

Основными причинами невыполнения доведенного задания по прибыли от реализации и чистой прибыли в агрокомбинате «Туча» является наличие возросшего убытка на 187,2% (от реализации) и 151,9% (чистого убытка) по ПЦ аг. Снов:

В состав основных фондов сельскохозяйственного производства входят здания, сооружения и оборудование.

Сведения об основных фондах агрокомбината «Туча» - филиала ОАО «МИНСК КРИСТАЛЛ» (сельскохозяйственное производство)

| Группа основных средств      | 01.01.2018 г |          | 01.01.2019 г. |          | 01.01.2020 г. |          |
|------------------------------|--------------|----------|---------------|----------|---------------|----------|
|                              | структура    | износ, % | структура     | износ, % | структура     | износ, % |
| Здания и сооружения          | 19836        | 25,7     | 20345         | 26,7     | 20470         | 29,3     |
| Передаточ. устройства        | 276          | 51,5     | 280           | 52,5     | 280           | 55       |
| Машины и оборудование        | 9345         | 58,6     | 8719          | 59       | 9047          | 59,5     |
| Транспортные средства        | 499          | 54,5     | 443           | 56,6     | 449           | 58,7     |
| Другие виды основных средств | 1618         | 40,3     | 57            | 43,9     | 1990          | 22,8     |

Производственная деятельность сельскохозяйственного производства характеризуется техническим потенциалом, который представлен оборудованием основного и вспомогательного производств.

Оборудование сельскохозяйственного производства находится в технически исправном состоянии, что позволяет выпускать продукцию в соответствии с требованиями стандартов.

Сведения о степени износа оборудования на 01.01.2020г.

| Степень износа оборудования, % | Количество, единиц | % от общего количества |
|--------------------------------|--------------------|------------------------|
| <b>Всего:</b>                  | <b>1017</b>        | <b>100</b>             |
| До 50                          | 184                | 18,0                   |
| От 51 до 75                    | 410                | 40,1                   |
| От 76 до 100                   | 423                | 41,9                   |

Как видно из таблицы более 41% оборудования имеют износ свыше 75%; около 40% оборудования имеют износ свыше 50% но менее 75%, и 18% оборудования имеет износ до 50%.

Сведения о возрастном составе оборудования основного производства на 01.01.2020г.

| Возраст оборудования, лет | Количество оборудования, штук | % от общего числа |
|---------------------------|-------------------------------|-------------------|
|---------------------------|-------------------------------|-------------------|

|                           |             |            |
|---------------------------|-------------|------------|
| <b>Всего оборудования</b> | <b>1017</b> | <b>100</b> |
| от 1 до 5                 | 144         | 14,0       |
| от 5 до 10                | 353         | 34,5       |
| свыше 10                  | 520         | 51,5       |

Как видно из таблицы свыше 50% основного оборудования имеет возраст свыше 10 лет, около 35% основного технологического оборудования имеет возраст от 5 до 10 лет, и 14% оборудования имеет возраст от 1 до 5 лет.

#### Анализ платежеспособности

| Наименование  | Период     |            |            |
|---|------------|------------|------------|
|   | 01.01.2018 | 01.01.2019 | 01.01.2020 |
| Коэффициент обеспеченности собственными оборотными средствами (норматив не менее 0,3) | -2,71      | -2,64      | -1,88      |
| Коэффициент текущей ликвидности (норматив не менее 1,7)                               | 0,27       | 0,27       | 0,35       |
| Коэффициент обеспеченности финансовых обязательств активами (норматив не более 0,85)  | 1          | 0,99       | 1          |
| Наличие (недостаток) собственных оборотных средств                                    | -15247     | -16095     | -16146     |

Согласно статьи 10 Закона Республики Беларусь «Об экономической несостоятельности (банкротстве)» агрокомбинат «Туча» - филиал ОАО «МИНСК КРИСТАЛЛ» является неплатежеспособным.

#### Анализ дебиторской задолженности. Принимаемые меры по ее сокращению

##### Анализ дебиторской задолженности

| Наименование                           | Период     |            |            |
|--|------------|------------|------------|
|  | 01.01.2018 | 01.01.2019 | 01.01.2020 |
| Дебиторская задолженность, тыс. рублей | 480        | 555        | 687        |
| в т.ч. просроченная                    | 35         | 263        | 297        |

На 01.01.2020 года дебиторская задолженность по агрокомбинату «Туча» - филиалу ОАО «МИНСК КРИСТАЛЛ» составила 687 тыс. рублей, в том числе просроченная - 297 тыс. рублей или 43,2% от общей дебиторской задолженности. По сравнению с 01.01.2019 просроченная дебиторская задолженность увеличилась на 132 тыс. рублей, а удельный вес просроченной дебиторской задолженности сократился на 4,2 процентных пункта.

Просроченная дебиторская задолженность сельскохозяйственных организаций за приобретённые корма по состоянию на 01.01.2020г. и по

сравнению с 01 января 2019 года увеличилась на 34 тыс. рублей.

Основную сумму просроченной задолженности сельскохозяйственных организаций (около 69%) составляет задолженность таких организаций как:

ОАО «Грицевичи» – 188 тыс. рублей;

КСУП «Племенной завод Красная Звезда» – 16 тыс. рублей.

ОАО «Грицевичи» включена в список организации, согласно Указа №399 от 02.10.2018 «О финансовом оздоровлении сельхоз организаций», в следствии чего срок погашения задолженности перенесён на январь-май 2022г.

В КСУП «Племенной завод Красная Звезда» будут приобретены семена на весеннюю посевную компанию в счёт задолженности.

На 2020 год агрокомбинату «Туча» - филиалу ОАО «МИНСК КРИСТАЛЛ» доведено задание, согласно ПРИКАЗА №12 от 17 января 2020г. «О прогнозе социально-экономического развития агропромышленного комплекса Клецкого района:

**В животноводстве планируется:**

Производство (выращивание) КРС – 473,6 тонн (103,2% к 2018г).;

Валовое производство молока – 6399 тонн (103,2% к 2018г);

Удой на 1 корову – 7100 кг (101,3% к 2018г);

Темп роста ВП – 105,0%;

**В растениеводстве планируется:**

| Наименование показателя    | Площадь, га | Темп к 2019г, % | Валовый сбор, тонн | Темп к 2019г, % | Урожайность, ц/га | Темп к 2019г, % |
|----------------------------|-------------|-----------------|--------------------|-----------------|-------------------|-----------------|
| Зерновые и зернобобовые    | 1083        | 90,0            | 4880               | 90,1            | 45,0              | 100             |
| Кукуруза на зерно          | 150         | 115,4           | 2010               | 116,8           | 134               | 101,2           |
| Рапс                       | 200         | 142,9           | 730                | 137,7           | 36,5              | 100,6           |
| Картофель                  | 103         | 100             | 4150               | 100,7           | 402,9             | 100,6           |
| Кукуруза на силос и з/корм | 370         | 94,4            | 11100              | 95,4            | 300               | 101,0           |

**Согласно бизнес-плана планируется получить:**

Выручка от реализации продукции с НДС - 6797,1 тыс. руб. (104,3% к 2019г.);

Прибыль от реализации продукции, работ, услуг - 122,3 тыс. руб.;

Рентабельность продаж – 1,8%;



Снижение уровня затрат на производство продукции – «минус» 2,8%.  
Целевой показатель по энергосбережению – «минус» 5,9%;

Директор агрокомбината – Захарчук Владимир Константинович (А1 +375(29)148-20-89)

Главный бухгалтер – Вандровиц Нина Кузьминична (А1 +375(29)148-90-04)

Экономист – Милодовская Наталья Григорьевна (А1 +375(44)452-41-38)

ООО «ФБК-Бел»

Пронумеровано и прошнуровано  
49 (сорок девять) листов

А.Г. Ренейский

